



ИНФРА • М  
издательский холдинг

znanium.com  
электронно-библиотечная система

---

# РАСПРЕДЕЛЕНИЕ ДОСТУПА К ПОДПИСКАМ



---

ТРАДИЦИИ & ИННОВАЦИИ

SINCE 1992

# Автоматическая выдача ключей доступа к подписке

## При входе в ЭБС из читального зала библиотеки

Если при регистрации Вашей организации в качестве абонента ЭБС Znanium использовалось подключение по внешнему IP-адресу, то возможен режим автоматической выдачи пользователям ключей доступа к подписке.

**Шаг 1.** В своём Кабинете библиотекаря во вкладке **Подписки** откройте подписку, к которой хотите предоставить доступ пользователям, и **установите чек-бокс** [Автоматическая выдача ключей пользователям в читальном зале].

**Важно!** Если в библиотеке работает внутренняя Wi-Fi сеть, то пользователи смогут использовать свои мобильные устройства вместо компьютеров читального зала.

**Шаг 2.** Если у Вас созданы группы пользователей, то во вкладке **Настройки** установите чек-бокс «Автоматическая выдача ключей подписки разрешена только членам читательских групп». Это предотвратит захват ключей доступа «случайными» пользователями ЭБС, оказавшимися в сети библиотеки.

The screenshot displays the Znanium website interface. At the top, the logo 'znanium.com' and 'электронно-библиотечная система' are visible, along with a navigation bar containing 'МОЙ ZNANIUM', 'КАТАЛОГ', 'КОЛЛЕКЦИИ', 'О ПРОЕКТЕ', 'ЦЕНЫ', 'СПРАВКА', and 'ВЕБИНАРЫ'. The user is logged in as 'Тестовый абонент Znanium' with '162 дня до окончания доступа' and a 'Логин' button.

The main content area shows the 'Подписки' (Subscriptions) section for 'Тестовый абонент Znanium'. A table lists subscriptions, with one entry for subscription number '43250' starting on '18.01.2022'. A modal window is open for this subscription, showing details: 'Подписка №: 43250', 'Договор: Договор 2021', 'Статус: Подписка', 'Начало: 18.01.2022', 'Окончание: 18.01.2023', 'Дней до окончания: 162', and 'Общая стоимость подписки: 1000'. A checkbox labeled 'Автоматическая выдача ключей пользователям в читальном зале (по ip или с портала)' is checked with a red checkmark.

Below the modal, the 'Настройки' (Settings) section is visible, showing a checkbox for 'Автоматическая выдача ключей подписки разрешена только членам читательских групп' which is also checked with a red checkmark.

## Автоматическая выдача ключей доступа к подписке

Теперь **для получения автоматического доступа к подписке** пользователям достаточно просто авторизоваться или зарегистрироваться в ЭБС непосредственно в читальном зале библиотеки или зоне действия Вашей Wi-Fi сети.

**Шаг 3.** Оповестите пользователей о регламенте автоматического получения доступа к подписке в библиотеке. Включая и выключая чек-бокс (см. Шаг 1), Вы разрешаете или запрещаете текущую автоматическую выдачу ключей пользователям, пришедшим в читальный зал.

### При переходе в ЭБС с сайта (портала) учебного заведения

#### КАК ЭТО РАБОТАЕТ?

Если у Вашей организации есть **собственный сайт (портал)**, с которого осуществляется доступ к ресурсам ЭБС Znanium, то зарегистрированный на портале пользователь, **при переходе в ЭБС Znanium** по представленным на сайте ссылкам или логотипам, может автоматически получить ключ доступа к подписке.

#### ЧТО ДЛЯ ЭТОГО НАДО?

**Шаг 1.** Как администратор системы, обратитесь к своему менеджеру ЭБС с просьбой о подключении Вашего учебного заведения к опции бесшовного перехода к ресурсам ZNANIUM. Передайте менеджеру контакты технических специалистов своей организации.

**Шаг 2.** Сотрудник техподдержки ЭБС запрашивает у специалистов вашей организации технические данные портала и передает им токен (уникальный ключ) и инструкцию по созданию порталной среды бесшовного доступа к ресурсам ЭБС Znanium.

**Шаг 3.** Выполняя Шаги 1 и 2 **предыдущего описания** «Выдача ключей доступа при входе в ЭБС из читального зала», Вы разрешаете или запрещаете текущую автоматическую выдачу ключей пользователям, приходящим в ЭБС с портала Вашей организации.

The screenshot shows the top navigation bar of the Znanium website with links: 'Об университете', 'Структура', 'Образование', 'Наука'. Below it is a breadcrumb trail: 'Главная → Структура → Управления и центры → Дирекция цифровизации и электронных ресурсов → Научн...'. The main content area is titled 'Электронные ресурсы' and lists several services:

- EBSCO Discovery Service** – единое окно поиска по всем электронным ресурсам НИБЦ им. Г. В. Плеханова (ЭБ\_НИБЦ)
- РУССКОЯЗЫЧНЫЕ ЭЛЕКТРОННЫЕ РЕСУРСЫ**
- Электронная библиотека НИБЦ РЭУ им. Г. В. Плеханова (ЭБ\_НИБЦ)**  
Коллекция полных текстов некоторых современных учебников, учебных пособий, издательством РЭУ, а также коллекция текстов редких книг и периодических изданий из сотрудниками НИБЦ.  
Состав ЭБ определяется направлениями научной и учебной деятельности РЭУ и регуляр
- Электронно-библиотечная система «Znanium.com»**  
«Баннер znanium\_eb.jpg»  
**znanium.com**  
электронно-библиотечная система  
«Научно-издательский центр ИНФРА-М»  
Специализированный электронный ресурс, который предоставляет возм. полной электронной версией книг, выпущенных издательствами Группы «Форум», ИД «Вузовский учебник», «Магистр», «Норма», «Финансы и стат. Основная коллекция содержит 15344 издания, в том числе 4772 учеб. последние 5 лет, 1916 монографий, статьи из 553 журналов, 291 из которых входят в перечень ВАК.
- Электронно-библиотечная система «Университетская библиотека online»**  
Основу «Университетской библиотеки online» составляют электронные и научным дисциплинам, экономике, управлению, здравоохранению, архите. технологиям. Ресурс содержит учебники, учебные пособия, монографии, главы, энциклопедии, видео- и аудиоматериалы, иллюстрированные изд.

## Автоматическая выдача ключей доступа к подписке

**Шаг 4.** Вы можете контролировать пользователей, зарегистрированных по бесшовному переходу с портала организации в Кабинете библиотекаря во вкладке **Пользователи / С моего портала**.



znanium.com  
электронно-библиотечная система

648 дней до окончания демодоступа, подписаться [Логин](#)

МОЙ ZNANIUM КАТАЛОГ КОЛЛЕКЦИИ О ПРОЕКТЕ ЦЕНЫ СПРАВКА ВЕБИНАРЫ

Главная > С моего портала

Кабинет библиотекаря

Подписки  
Заказы  
Мой профиль  
Пользователи

Группы  
Держатели ключей  
С моего портала  
Преподаватели

### С моего портала

ФИО	Email	Имя пользователя	Дата создания в ЭБС
<a href="#">Сидорова Ирина Ивановна</a>	kirivaid@ya.ru	kirivaid	
<a href="#">Сидорова Ирина Сергеевна</a>	srelec78@mail.ru	Irishka78	

# Распределение ключей доступа к подписке вручную

## Рассылка ключей доступа по e-mail

**Шаг 1.** В Кабинете библиотекаря перейдите во вкладку **Подписки** и в строке выбранной подписки нажмите на цифру количества **[Ключей]**.

**Шаг 2.** Выберите на вкладке **Свободные** свободный ключ и выполните клик на ссылке **Отправить читателю**.

**Шаг 3.** Введите известный Вам электронный адрес читателя и нажмите кнопку **[Отправить]**.

**Шаг 4.** Убедитесь, что выбранный ключ доступа отправлен нужному пользователю.

**Шаг 5.** В любой момент на вкладке **Выданные** Вы можете **отозвать** ключ доступа у любого пользователя.

The screenshot shows the 'Подписки' (Subscriptions) section of the znanium.com website. The main content area displays a table of subscriptions with columns for '№ подписки', 'Начало', 'Окончание', 'Дней до окончания', 'Статус', 'Сумма', 'Ключей', and 'Документов'. The 'Ключей' column for subscription 43250 shows '1000'. A green arrow points to this value.

A modal window titled 'Ключи доступа от подписки №43250' is open, showing a table of keys with columns for 'Ключ', 'Код для активации', and 'Действ. до'. The 'Свободные (943)' tab is selected. A key with ID '93281-43250-106' is highlighted with a purple box, and a green arrow points to its 'Отправить читателю' link.

An email input form is shown with the subject 'Отправить ключ доступа 93281-43250-106' and the email field containing 'znanium+hdr777@gmail.com'. A green arrow points to the 'Отправить' button.

A confirmation message at the bottom states: 'Ключ доступа 93281-43250-106 активирован и отправлен на email: znanium+hdr777@gmail.com'. A green arrow points to this message.

The main content area now shows the 'Выданные (18)' tab selected, and the table of keys is updated. The key '93281-43250-106' is now in the 'Выданные' state, and its 'Отправить читателю' link is highlighted with a yellow box. A green arrow points to this link.

# Распределение ключей доступа к подписке вручную

## Выдача ключей доступа по запросу читателя

**Шаг 1.** В Кабинете библиотекаря при наличии сообщения о новых заявках читателей перейдите к списку заявок.

**Шаг 2.** На вкладке **Новые** проверьте заявителей (студента, сотрудника) по своей картотеке (вне ЭБС) и отметьте их чек-боксы.

**Шаг 3.** Вы можете одобрить заявку и выдать ключи доступа или отклонить заявку выбранным заявителям.


**Шаг 4.** Подтвердите выбор подписки для одобренных заявок или отказ для неодобренных заявок.

После Вашего одобрения или отказа, заявителям на электронную почту отправляется автоматическое письмо по результатам заявки.

The screenshot shows the Znanium.com interface. At the top, there is a navigation bar with links like 'МОЙ ЗНАНИУМ', 'КАТАЛОГ', 'КОЛЛЕКЦИИ', 'О ПРОЕКТЕ', 'ЦЕНЫ', 'СПРАВКА', and 'ВЕБИНАРЫ'. A notification banner at the top right says 'У Вас есть новые заявки на ключи доступа от пользователей' with a button 'Перейти к списку заявок'. The main content area is titled 'Заявки на выдачу ключей' and has tabs for 'Новые', 'Выполненные', and 'Отклоненные'. A table lists users with columns for 'ФИО', 'Сообщение', 'роль', 'Группа', 'Дата', and 'Ключи'. A row for 'Чеснокова Елена Валентиновна' is highlighted. Below the table are buttons 'Выдать ключи выбранным' and 'Отклонить выбранные заявки'. A dialog box asks 'Укажите подписку для выдачи ключей' with a dropdown menu showing 'Подписка ИР43250 на период с 18.01.2022 по 17.01.2023'. Another dialog asks 'Подтвердите действие на сайте znanium.com' with 'Да' and 'Нет' buttons.

После Вашего одобрения или отказа, заявителям на электронную почту отправляется автоматическое письмо по результатам заявки.


Отклоненные заявки перемещаются на вкладку **Отклоненные**. Восстановить отклоненную заявку Вы можете, выбрав опцию

 **Восстановить заявку.**

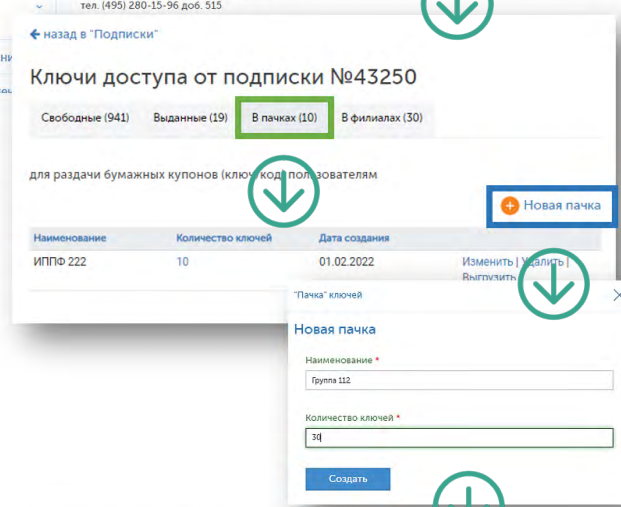
# Распределение ключей доступа к подписке вручную

## Выдача ключей доступа читателям на бумажных купонах

**Шаг 1.** В Кабинете библиотекаря перейдите во вкладку **Подписки** и в строке выбранной подписки нажмите на цифру количества **[Ключей]**.

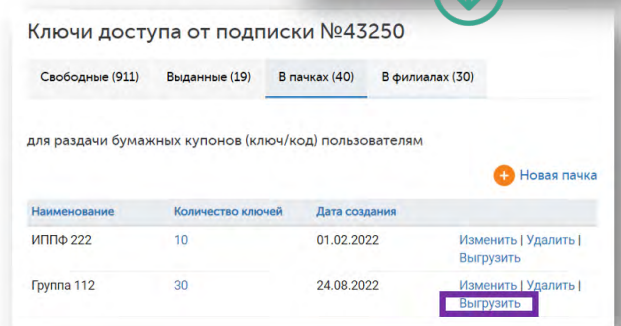


**Шаг 2.** Перейдите на вкладку **В пачках**, в которой хранятся пачки купонов для распечатки ключей доступа на принтере.



**Шаг 3.** Для создания новой пачки купонов выберите опцию **+ Новая пачка**.

**Шаг 4.** Введите наименование новой пачки купонов и количество ключей доступа для их распечатки.



**Шаг 5.** В строке выбранной пачки активируйте опцию **Выгрузить**. Сохраните загруженный файл формата .xlsx на свой компьютер.

