

An aerial photograph of a dense forest, likely a coniferous forest, with a winding road or path cutting through it. The trees are in various shades of green, and the road is a light brown color. The overall scene is lush and natural.

Nationalräkenskaperna 4:e kvartalet 2021

28 februari 2022

SCB

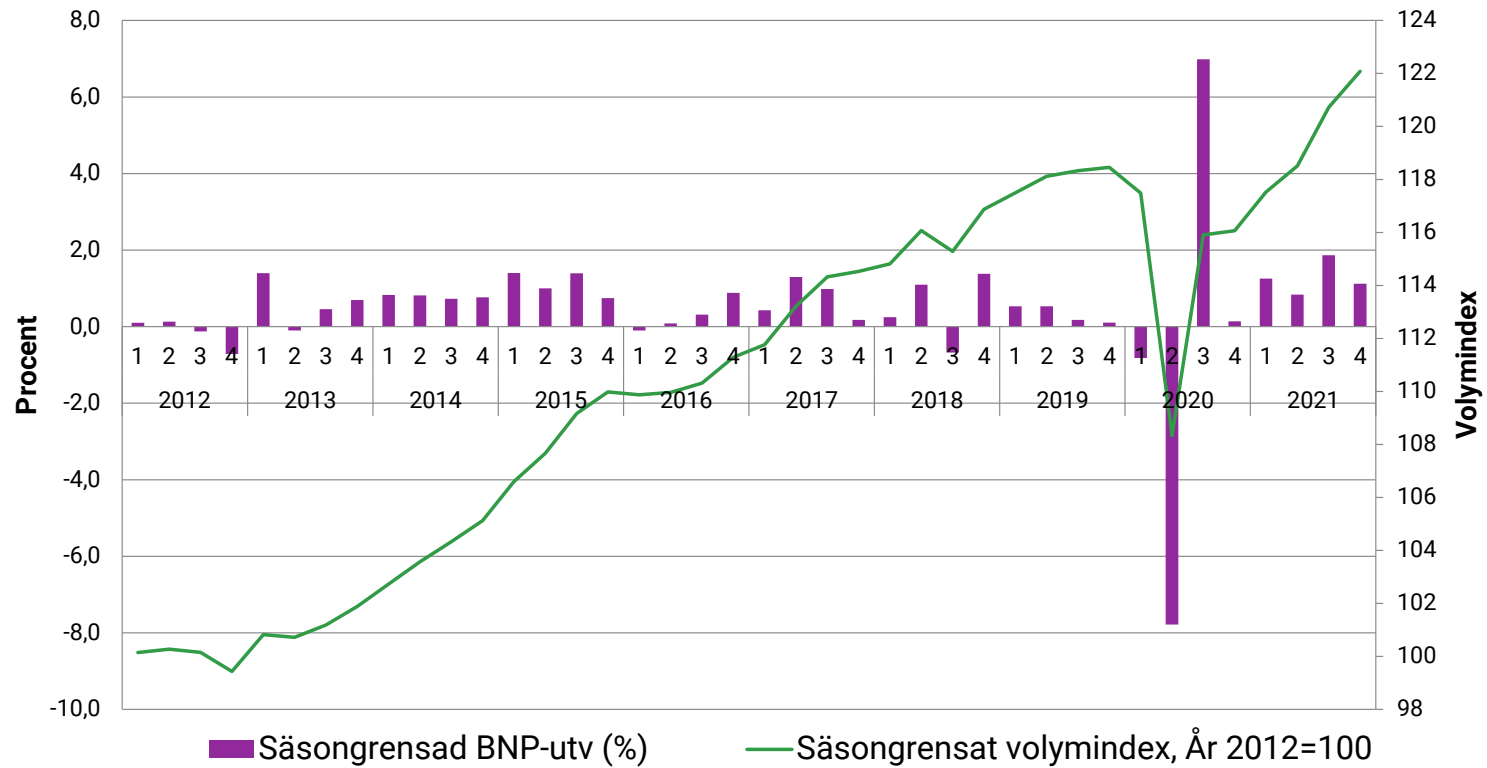
BNP-kvartal 4, 2021

	Ordinarie (28/2)	Indikatorn (28/1)
Säsongrensad (q/q)	1,1	1,4
Kalenderkorrigerad (y/y)	5,2	6,2
Faktisk (y/y)	5,7	6,6



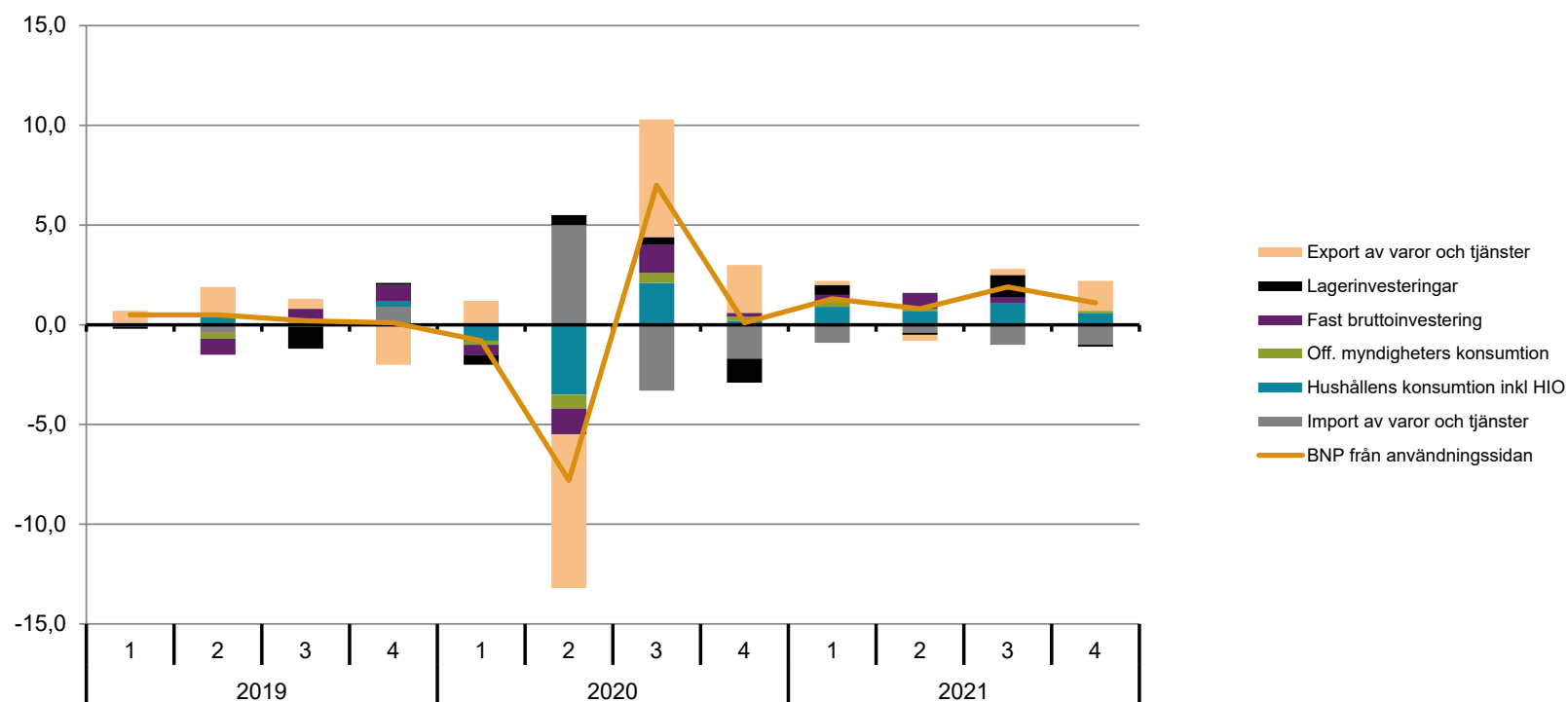
Uppgifterna avser procentuell förändring. Säsongrensad BNP-förändring redovisas jämfört med föregående kvartal medan kalenderkorrigerad och faktisk BNP-utveckling redovisas jämfört med samma kvartal föregående år.

BNP växte mer än snittet kvartal 4



Procentuell förändring jämfört med föregående kvartal (säsongrensad data)
resp. säsongrensade data i miljarder kronor

BNP bidrag – Exporten driver tillväxten



Uppgifterna avser procentuell förändring (BNP), resp. bidrag till BNP (övriga). Värderna i säsongrensade tal jämfört med föregående kvartal.

Försörjningsbalans

Försörjningsbalans	Kvartalstakt kv4/kv3	Bidrag kv4/kv3
Hushållens konsumtion	1,4	0,6
Offentlig konsumtion	0,3	0,1
Fast bruttoinvestering	-0,1	0,0
Lagerinvesteringar	...	-0,1
Export	3,4	1,5
Import	2,4	-1,0
BNP	1,1	1,1

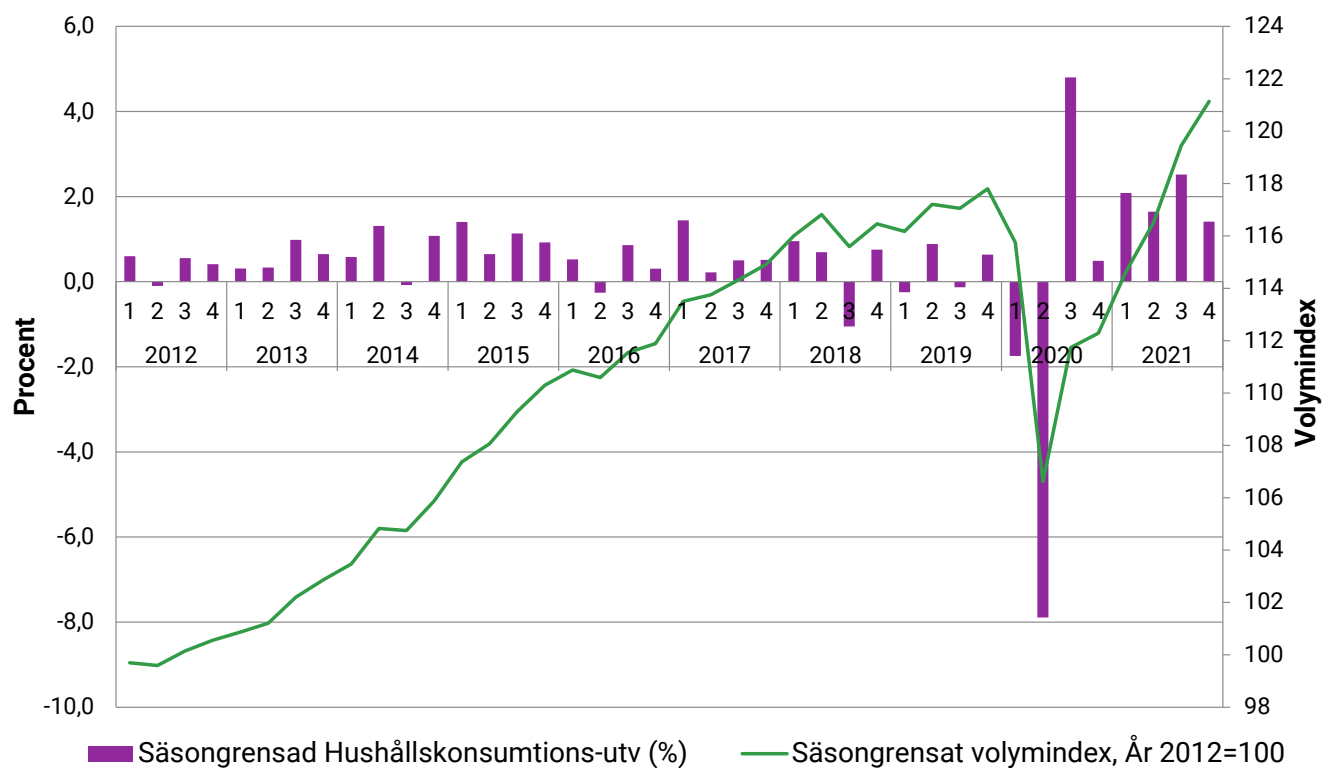


Uppgifterna avser procentuell förändring resp. bidrag i procentenheter.

* Förutom lager som avser bidraget till BNP

* Hushållskonsumtionen inkluderar konsumtion i HIO

Uppgång i hushållskonsumtionen



Procentuell förändring jämfört med föregående kvartal (säsongrensad data)
resp. volymindex, År 2012=100

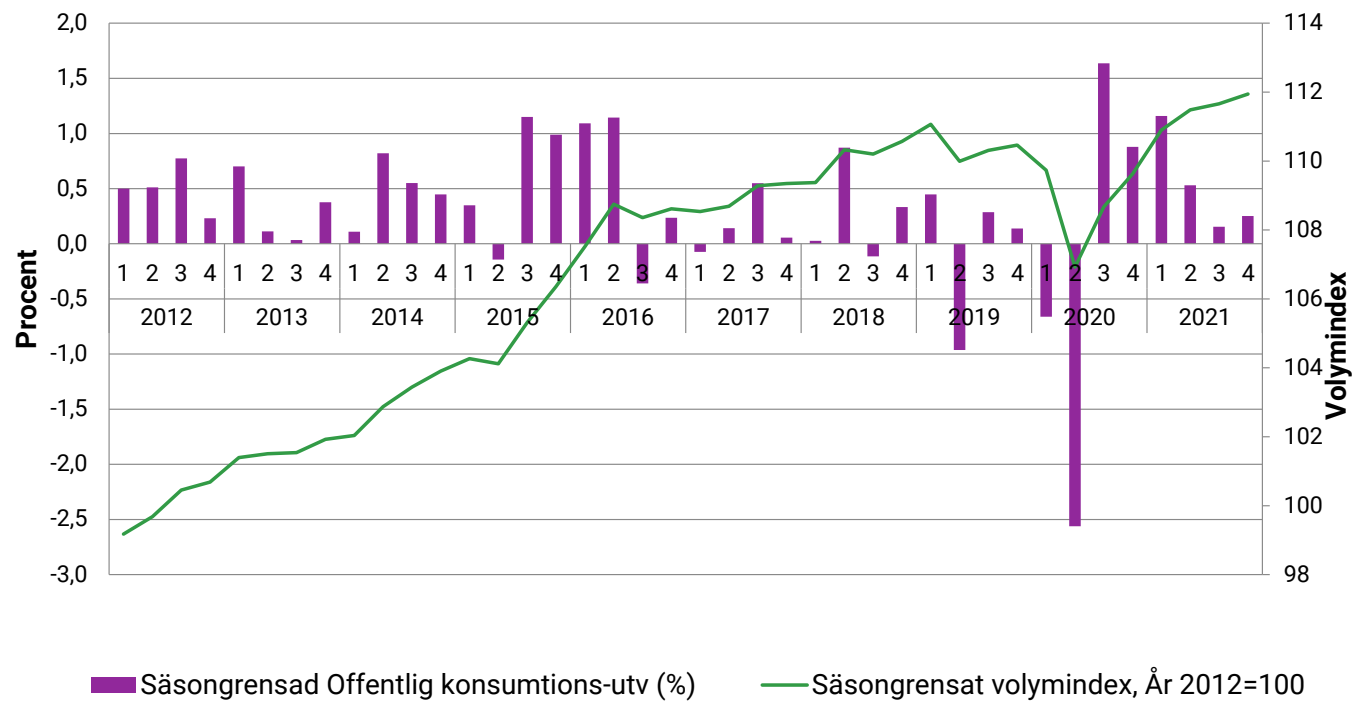
Hushållens konsumtion kv 4

Coicop	Beskrivning	Kvartalstakt Kv4/Kv3	Bidrag Kv4/Kv3	Bidrag till BNP
01	Livsmedel	0,0	0,0	
02	Alkohol och tobak	-0,2	0,0	
03	Kläder och skor	12,8	0,4	
04	Boende	-1,3	-0,3	
05	Möbler	0,4	0,0	
06	Hälsa- och sjukvård	3,5	0,1	
07	Transporter och fordon	0,8	0,1	
08	Kommunikation	-0,9	0,0	
09	Fritid och underhållning	9,6	1,1	
10	Utbildning	-0,5	0,0	
11	Hotell och restaurang	-0,2	0,0	
12	Övriga varor och tjänster	0,4	0,0	
15	Svensk konsumtion utomlands	10,1	0,5	
16	Utländsk konsumtion i Sverige	11,9	-0,5	
	Hushållskonsumtion total exkl. HIO	1,4	1,4	0,6



Samtliga uppgifter avser procentuell förändring resp. bidrag i procentenheter

Offentliga konsumtionsutgifter



Procentuell förändring jämfört med föregående kvartal (säsongrensad data) resp. säsongrensade data i miljarder kronor

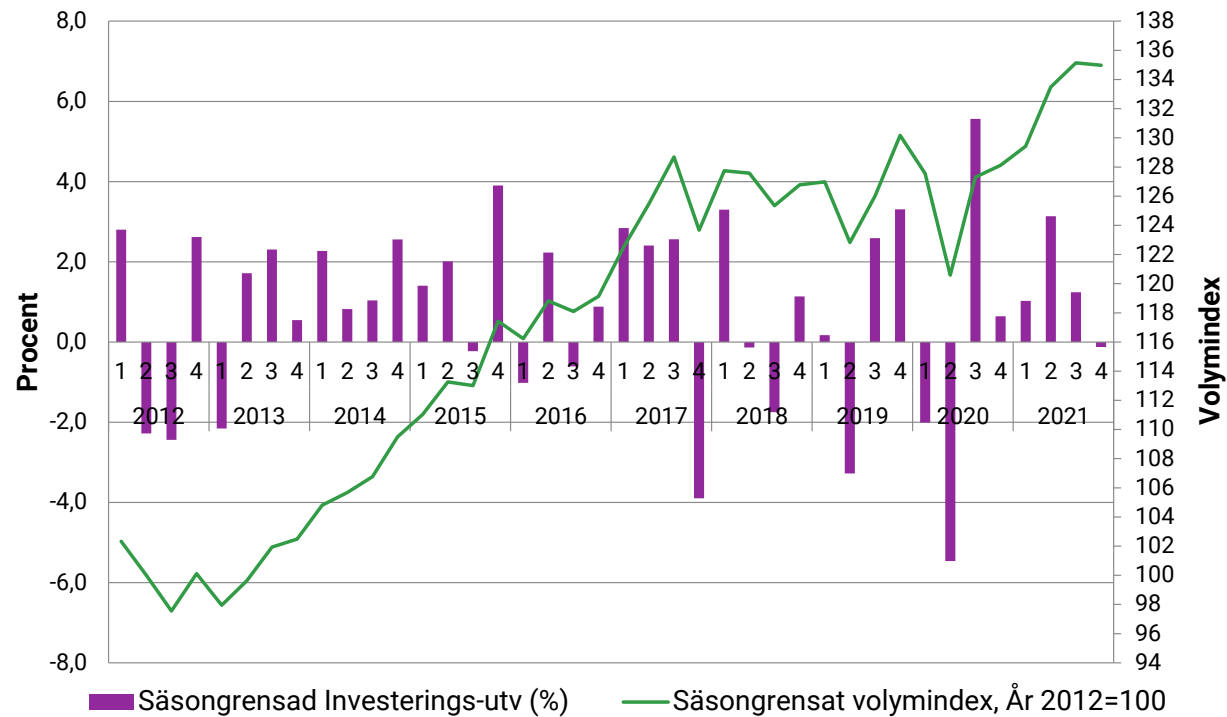
Offentlig konsumtion

	Kvartalstakt Kv4/Kv3	Bidrag Kv4/Kv3	Bidrag till BNP
Offentlig konsumtion	0,3	0,3	0,1
Staten	1,0	0,3	
Kommuner	0,5	0,2	
Regioner	-0,8	-0,2	



Uppgifterna avser procentuell förändring resp. bidrag i procentenheter

Nedgång i fasta bruttoinvesteringar



Procentuell förändring jämfört med föregående kvartal (säsongrensad data) resp. säsongrensade data i miljarder kronor

Fasta bruttoinvesteringar

	Kvartalstakt Kv4/Kv3	Bidrag Kv4/Kv3	Bidrag till BNP
Byggnader och anläggningar	-1,6	-0,7	-0,2
<i>Bostäder</i>	1,1	0,2	0,1
<i>Övriga byggnader och anläggningar</i>	-4,4	-0,9	-0,2
Maskiner och inventarier samt vapensystem	0,7	0,2	0,1
Immateriella tillgångar	1,2	0,3	0,1
Totala investeringar	-0,1	-0,1	0,0



Uppgifterna avser procentuell förändring eller bidrag i procentenheter

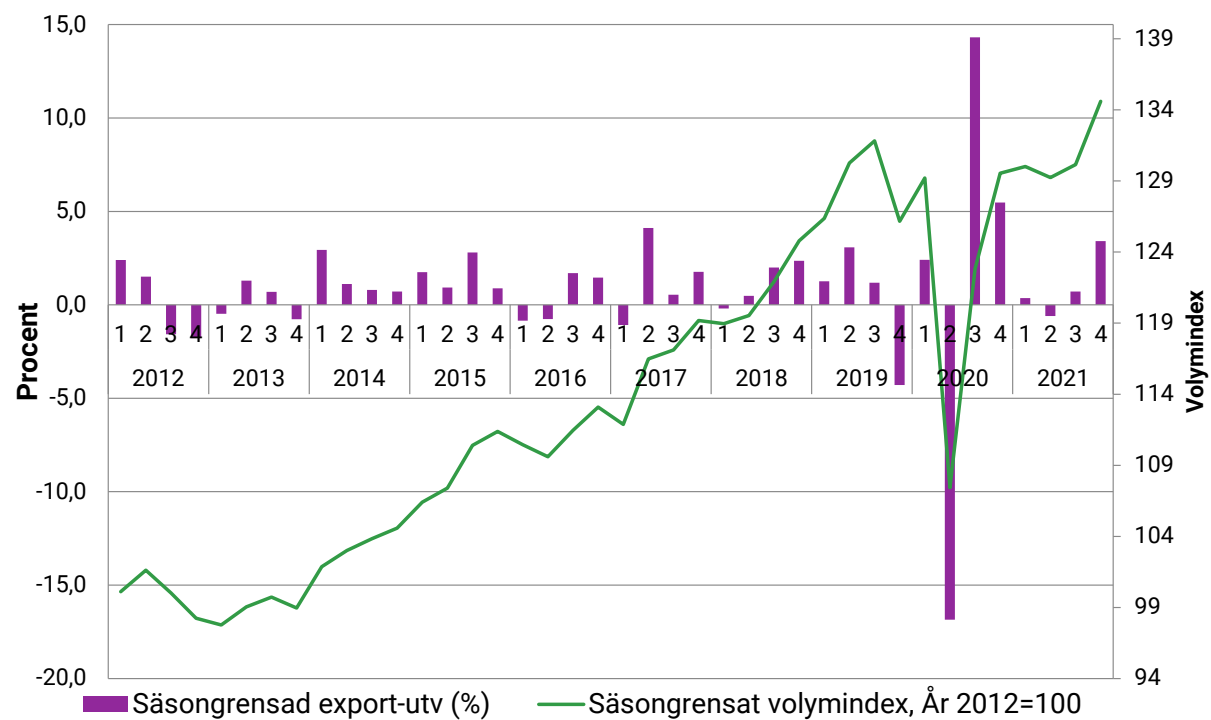
Fasta bruttoinvesteringar

Investerande bransch	Kvartalstakt Kv4/Kv3	Bidrag Kv4/Kv3	Bidrag till BNP
Näringslivet	-0,3	-0,2	-0,1
Varuproducenter	5,2	1,2	0,3
<i>Tillverkningsindustrin</i>	10,9	1,4	0,4
Tjänsteproducenter	-2,4	-1,4	-0,4
Offentliga myndigheter	0,7	0,1	0,0
Totala investeringar	-0,1	-0,1	0,0



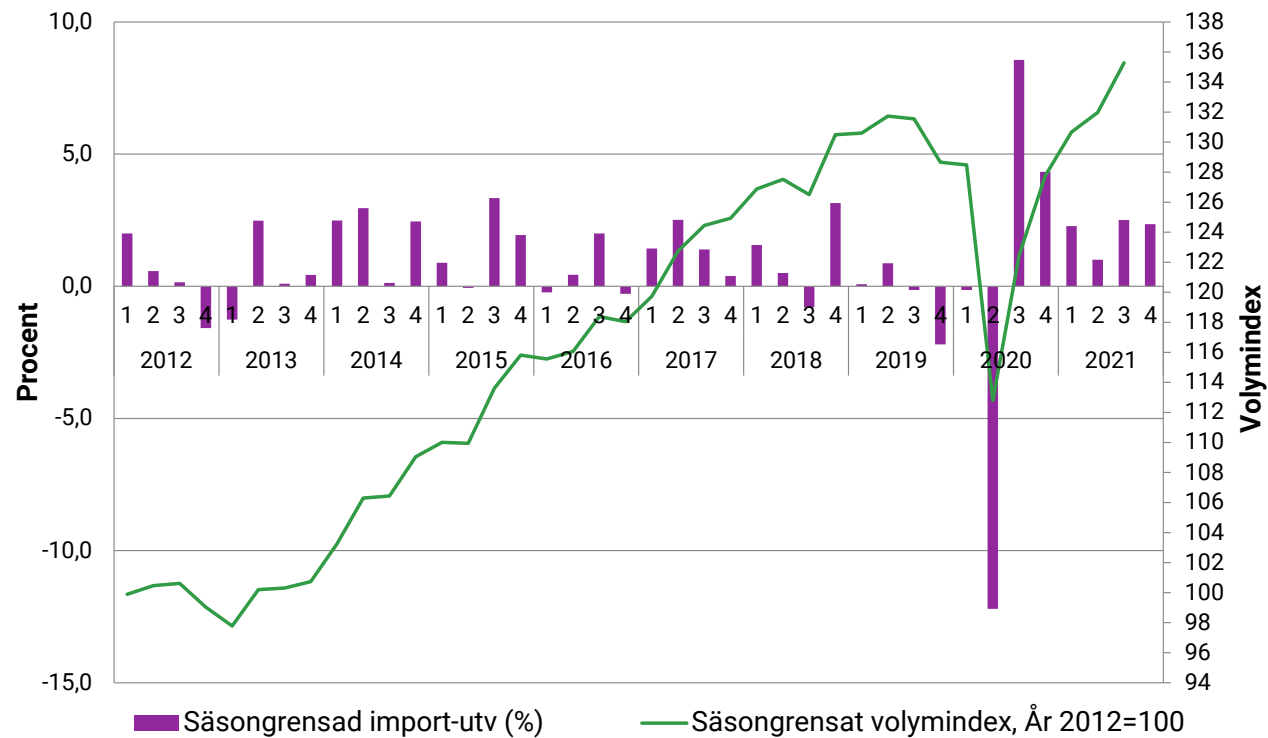
Samtliga uppgifter avser procentuell förändring resp. bidrag i procentenheter

Uppgång i exporten



Samtliga uppgifter avser procentuell förändring resp. bidrag i procentenheter

Stark utveckling av importen



Samtliga uppgifter avser procentuell förändring resp. bidrag i procentenheter

Utrikeshandel

	Kvartalstakt Kv4/Kv3	Bidrag Kv4/Kv3	Bidrag till BNP
Export	3,4	3,4	1,5
Varor	3,1	2,2	1,0
Tjänster	4,1	1,2	0,5
Import	2,4	2,4	-1,0
Varor	2,3	1,5	-0,6
Tjänster	2,5	0,8	-0,3
Exportnettot*			0,5



Uppgifterna avser procentuell förändring resp bidrag i procentenheter.

* Avser exportnettots bidrag till BNP-utvecklingen

BNP från produktionssidan

	Kvartals- takt Kv4/Kv3	Bidrag Kv4/Kv3	Bidrag till BNP
Näringslivet	1,3	1,3	0,9
Varuproducenter	0,3	0,1	0,1
<i>Tillverkningsindustrin</i>	<i>0,7</i>	<i>0,1</i>	<i>0,1</i>
Tjänsteproducenter	1,7	1,2	0,8
<i>Hotell och restaurang</i>	<i>5,1</i>	<i>0,1</i>	<i>0,1</i>
Offentliga myndigheter	-0,1		0,0
Produktskatter netto	2,3		0,3
BNP	1,1		1,1

Samtliga uppgifter avser procentuell förändring resp. bidrag i procentenheter.

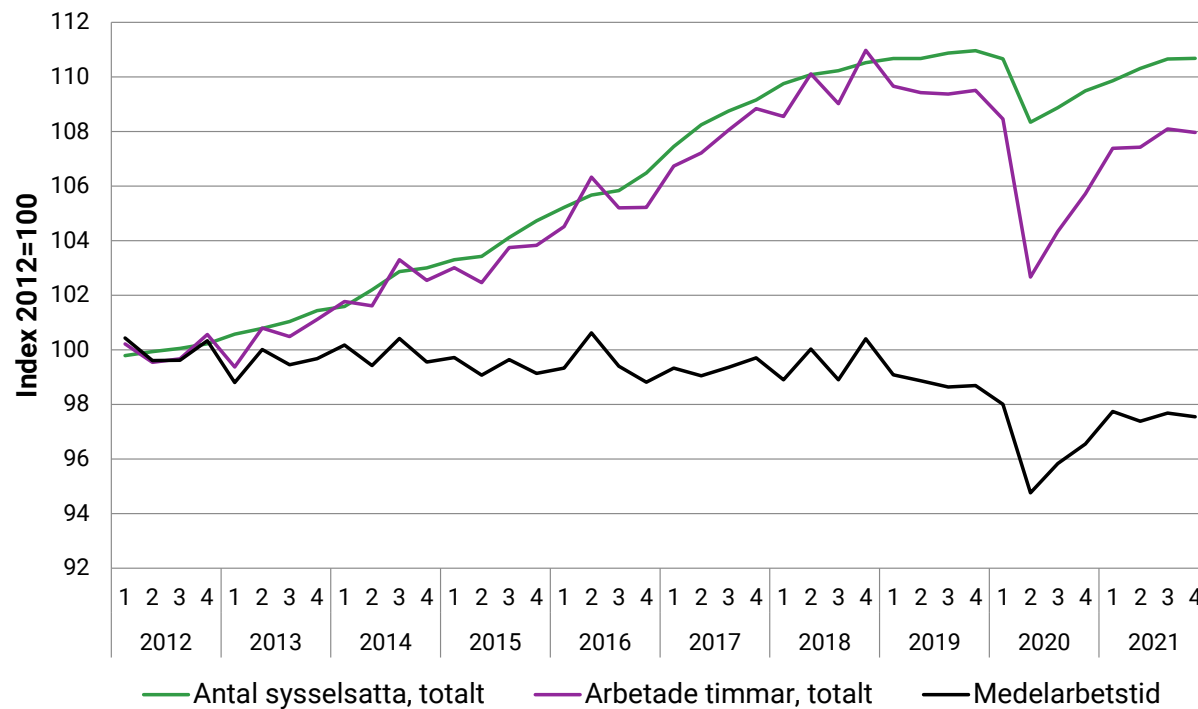


Förändringar i AKU

- AKU ny ramlag från januari 2021
- Förändringen gör att antalet sysselsatta har minskat
- För hela ekonomin har minskningen skattats till 65 200.
- NR har justerat med dessa uppgifter
- Till detta kvartal har vi även justerat arbetade timmar. Detta innebär att Q1-Q3 2021 är reviderat



Avmattning för arbetsinsatsen



Samtliga uppgifter avser procentuell förändring resp. bidrag i procentenheter

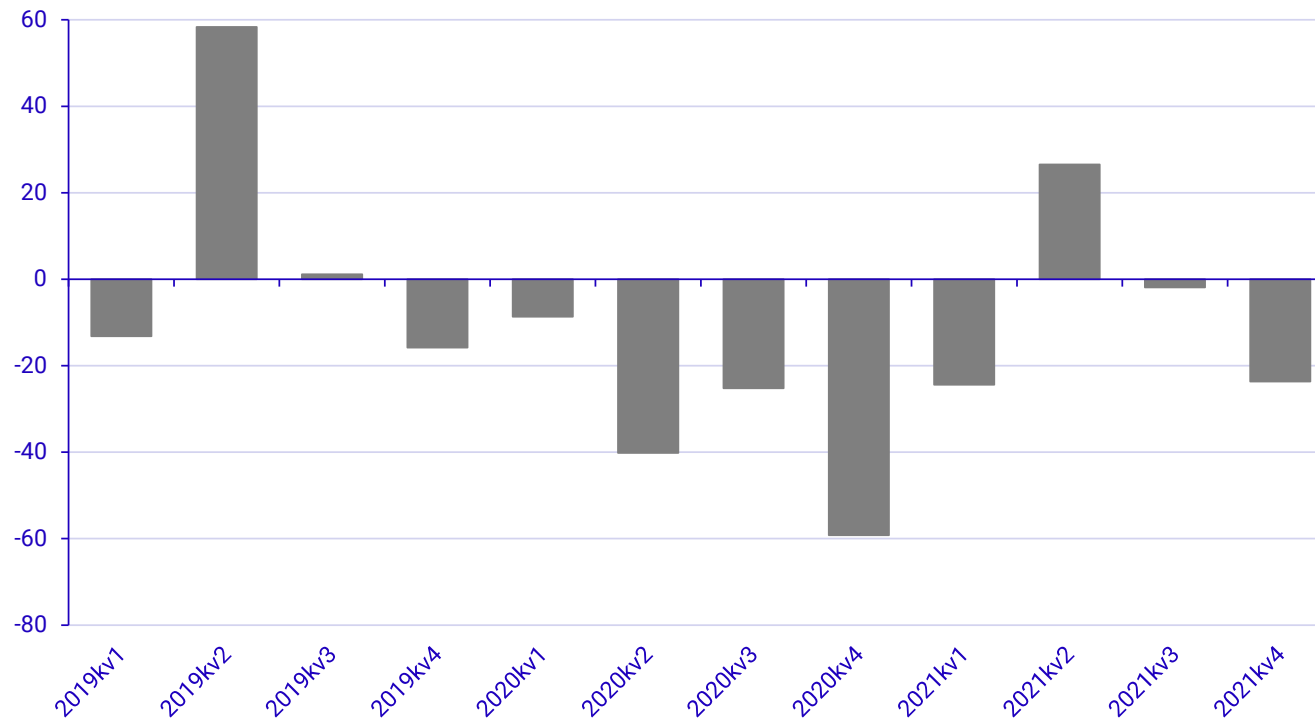
Avstämning 2021, kvartal 4

	Innan avstämning 2021 Kv4 jmf 2020 Kv4
Produktionssidan	6,6 %
Användningssidan	4,7 %
Avstämd BNP-tillväxt	5,7 %

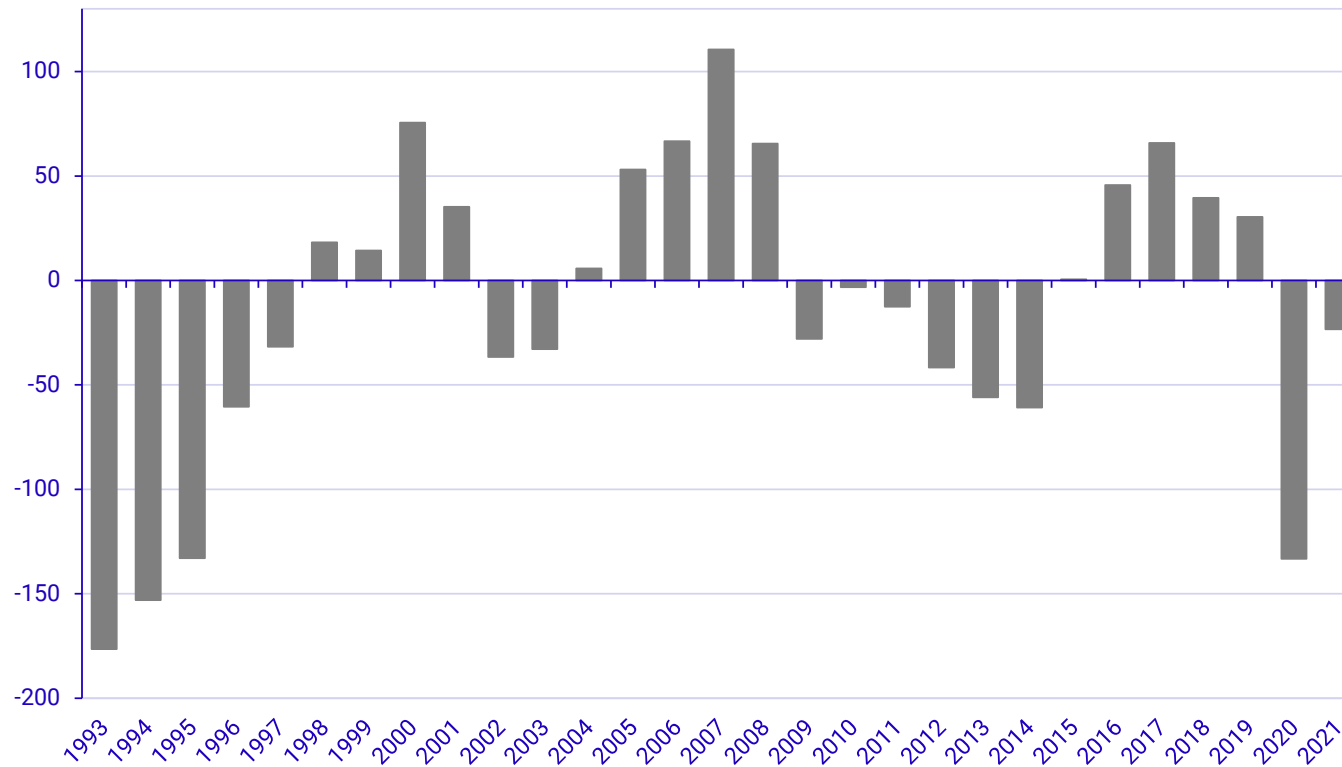
I fasta priser justerades produktionssidan ned med 12,5 miljarder kronor medan användningssidan justerades upp med 12,5 miljarder.



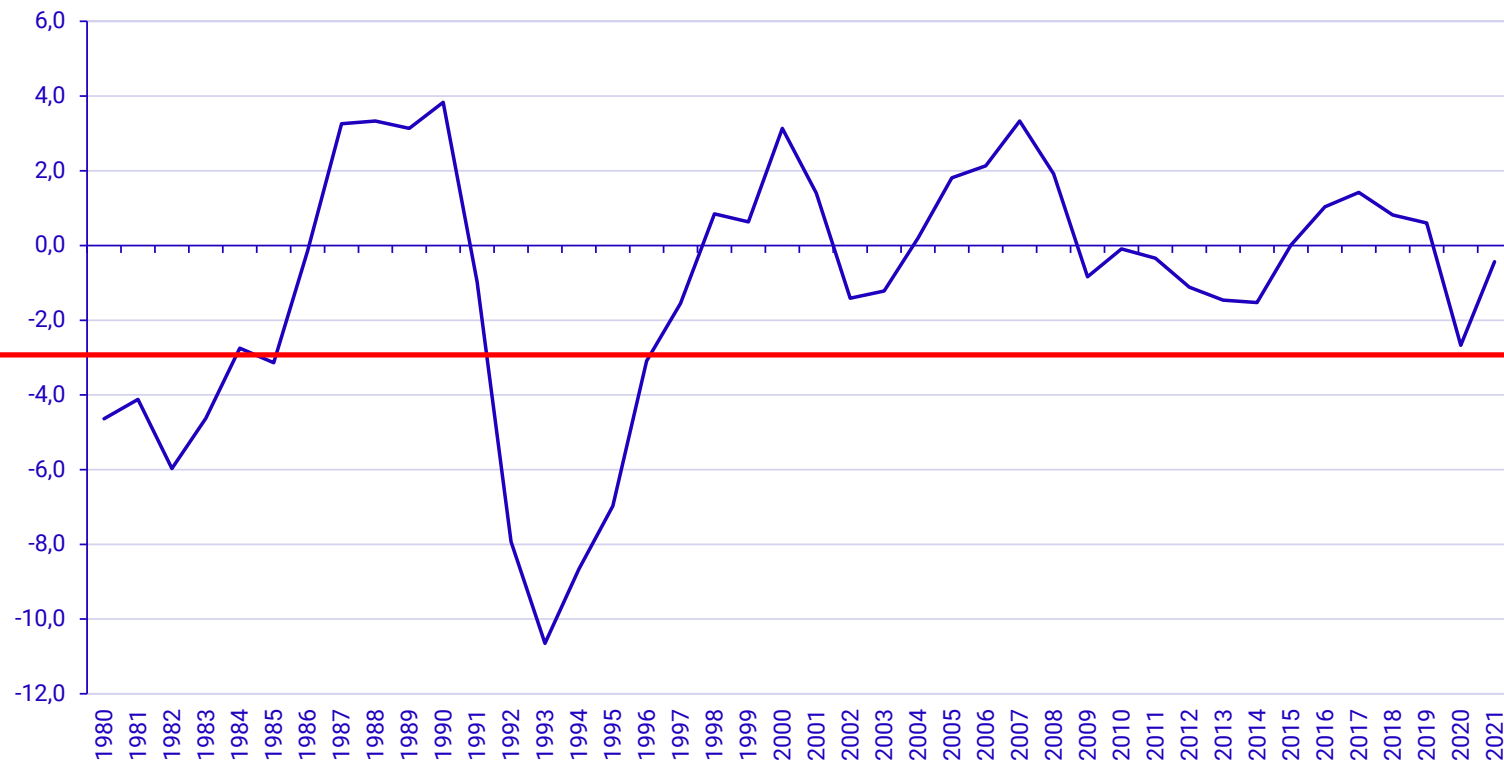
Total offentlig förvaltning, mdkr



Total offentlig förvaltning, mdkr



Total offentlig förvaltning, % av BNP



Total offentlig förvaltning, mdkr

Delsektor	2020	2021kv1	2021kv2	2021kv3	2021kv4	2021
Staten exkl. sociala trygghetsfonder	-135,0	-49,3	0,1	-7,5	-4,8	-61,6
Sociala trygghetsfonder	-9,5	-1,8	8,4	-0,6	0,6	6,5
Kommuner	-5,7	16,4	9,8	2,4	-18,2	10,4
Regioner	16,9	10,3	8,3	3,9	-1,2	21,2
Total offentlig förvaltning	-133,3	-24,4	26,5	-1,9	-23,7	-23,4

294 mdkr i stöd

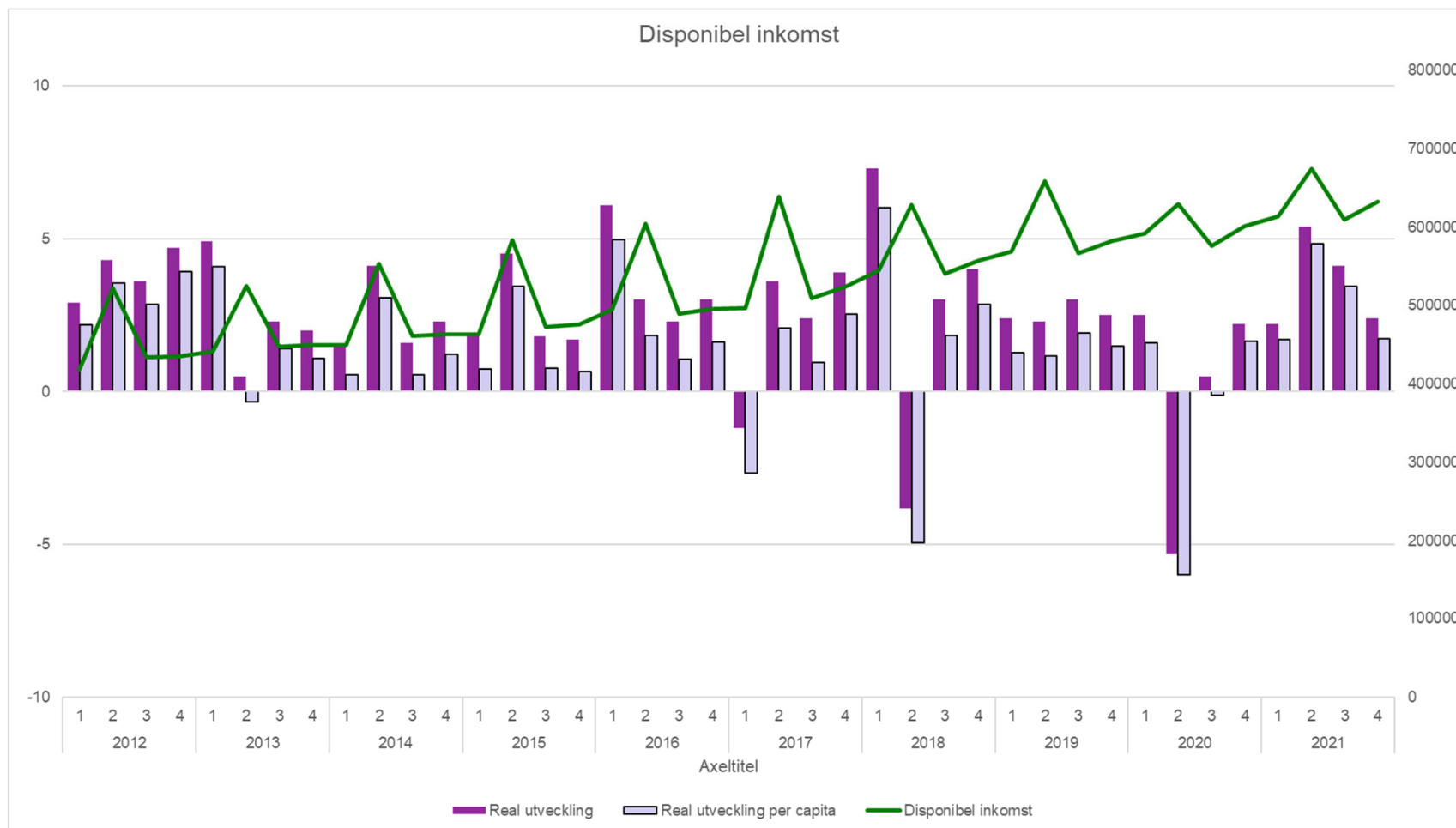
(mdkr)

Period	År 2020	År 2021
Kvartal 1	7	37
Kvartal 2	66	39
Kvartal 3	45	25
Kvartal 4	53	22
Helår/Ackumulerat	171	123

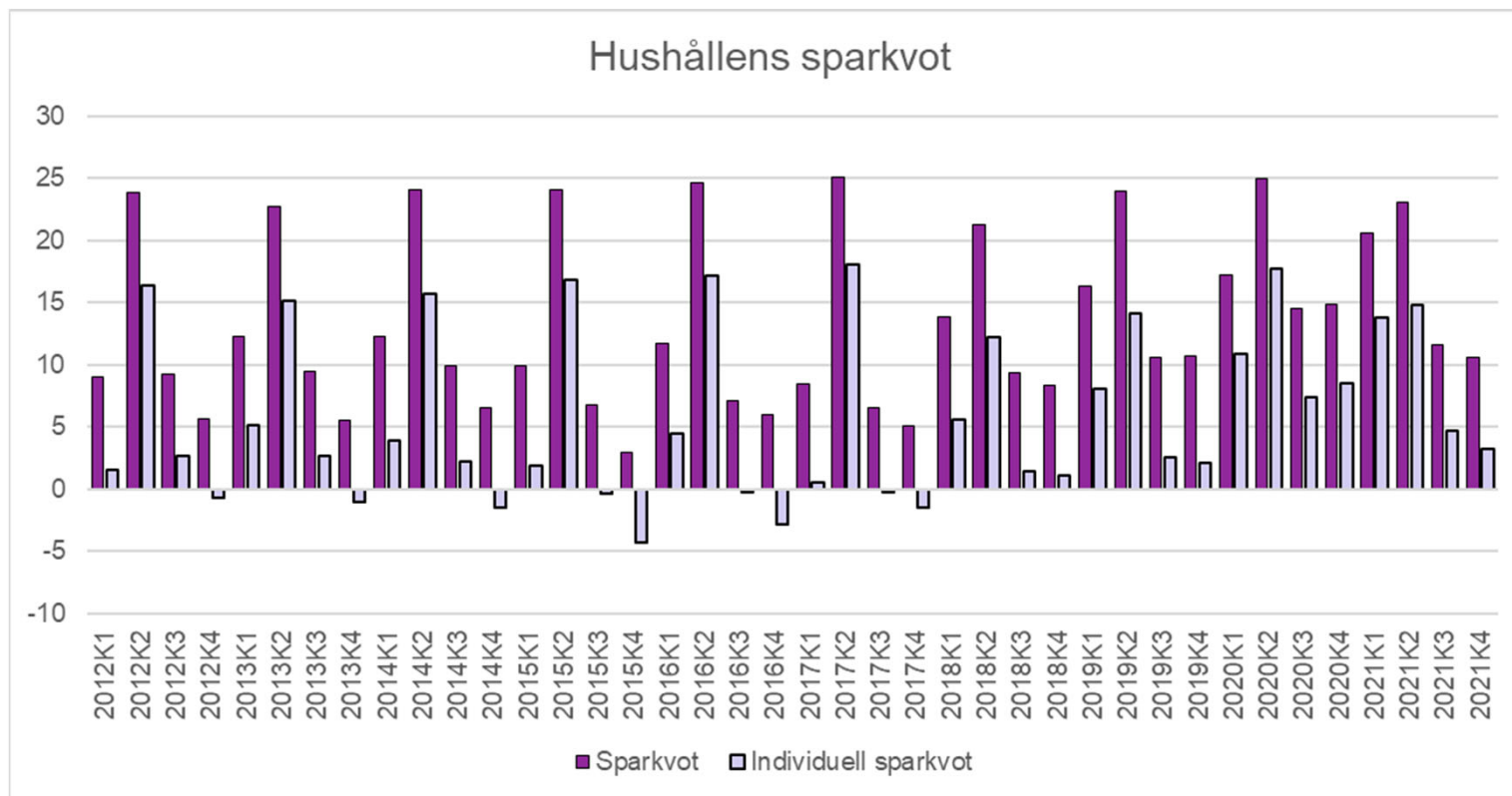


*Bedömning och uppskattning av
SCB och ESV*

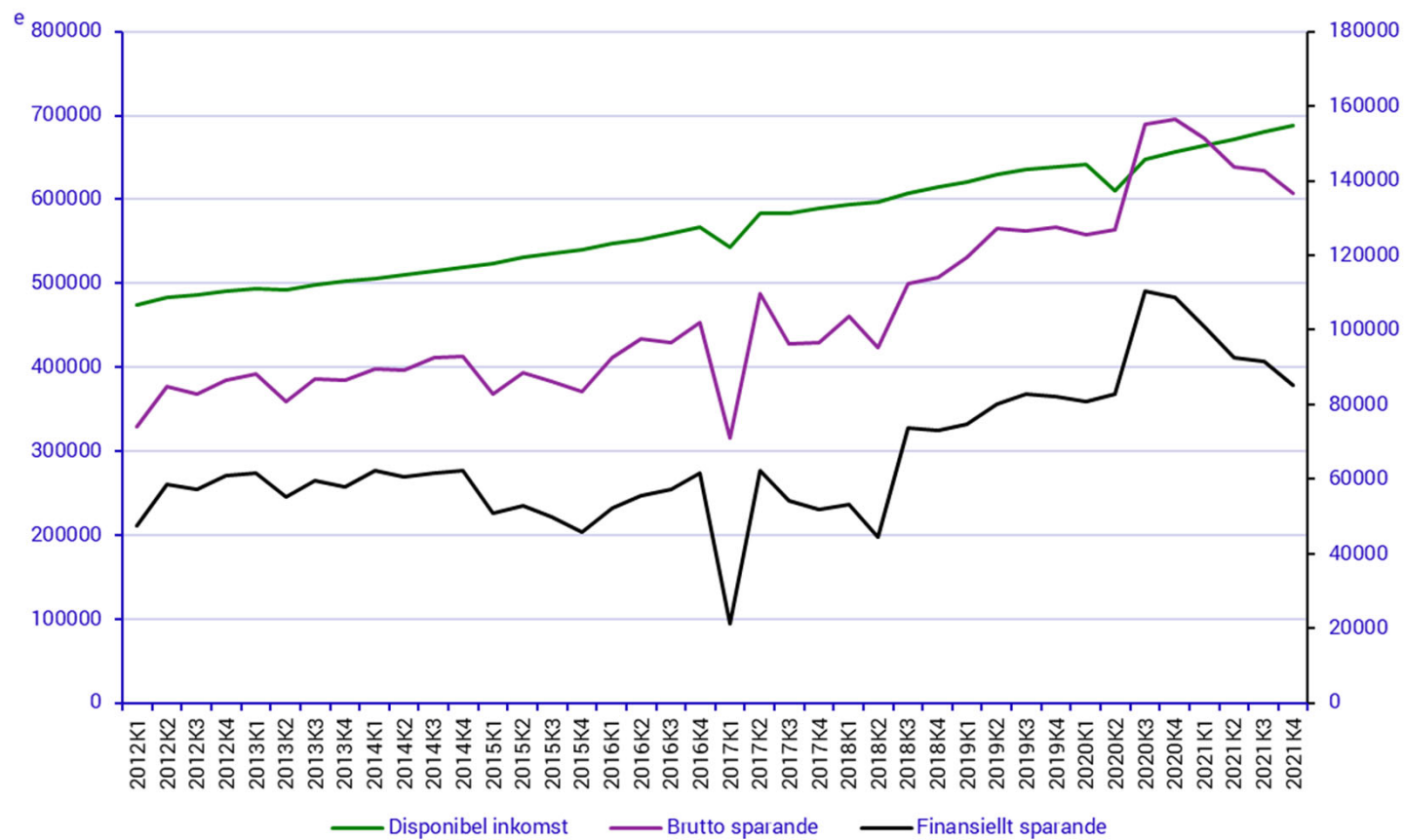
Hushållens inkomster



Hushållens sparande



Säsongrensade värden för Hushållssektorn



**BNP-indikatorn för oktober
publiceras 7 december. Ordinarie
publicering av kvartal 4 sker
28 februari 2022.**

Daniel Lennartsson

Maria Wiberg

