

Elsevier 社電子ジャーナル等の前払い PPV(Pay Per View)登録方法

Elsevier 社電子ジャーナル等の前払い PPV(Pay Per View)をご利用いただくには、前もって下記の登録作業が必要です。

登録の流れ

1. Elsevier 社の Web サイト (ScienceDirect) にユーザー登録する
2. Science Direct に大阪大学のネットワーク環境からログイン
3. 附属図書館への利用申請書の提出

1. Elsevier 社の Web サイト (ScienceDirect) にユーザー登録する

前払い PPV の利用には、大阪大学ドメイン(末尾が osaka-u.ac.jp)のメールアドレスをアカウント名とする Elsevier 社 (ScienceDirect) のユーザーアカウントが必要です。

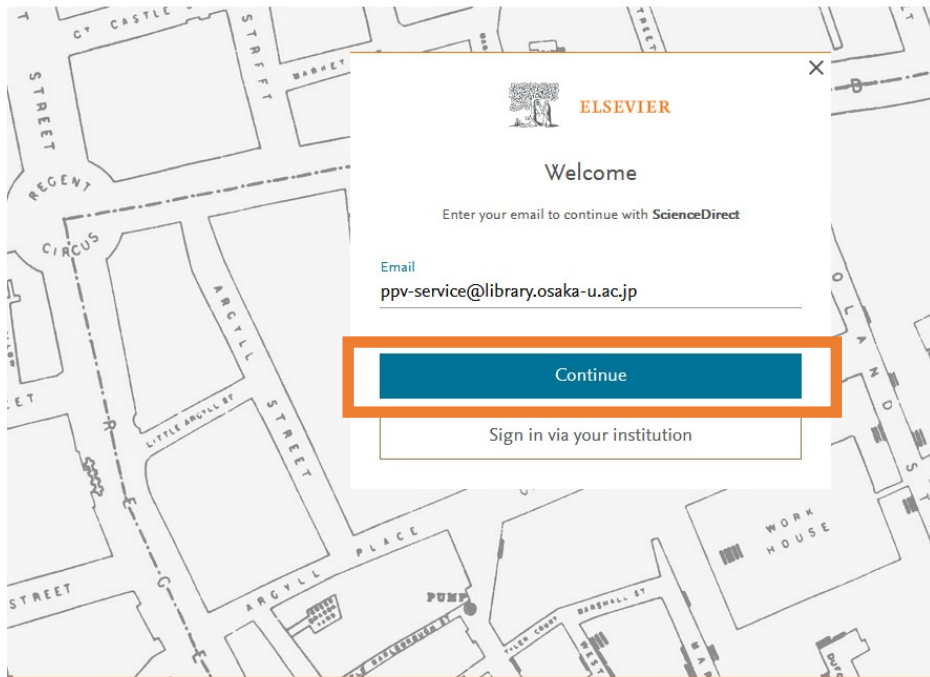
Elsevier 社 (ScienceDirect) のアカウントをお持ちでない方は 1-1 の手順をご参照ください。

すでに Elsevier 社 (ScienceDirect) のアカウントをお持ちの方は 1-2 の手順をご参照ください。

1-1. Elsevier 社の Web サイト (ScienceDirect) でのユーザー登録方法

 <p>The screenshot shows the top navigation bar of the ScienceDirect website. The 'Sign in / register' button is highlighted with an orange box. Below the navigation bar is a search bar with fields for 'Keywords', 'Author name', 'Journal/book title', 'Volume', 'Issue', and 'Pages'. A banner for 'Elsevier journals offer the latest peer-reviewed research papers on climate change, biodiversity, renewable energy and other topics addressing our planet's climate emergency.' is visible. At the bottom, there is a footer with the text 'Explore scientific, technical, and medical research on ScienceDirect'.</p>	<p>Elsevier 社の Web サイトにアクセスし、「Sign in / Register」をクリックしてください。 (https://www.sciencedirect.com /)</p>
--	--

※画面は 2022 年 7 月現在のものであり、最新の画面とは異なる可能性があります。



大阪大学のドメインのメールアドレス（末尾に「osaka-u.ac.jp」の付くアドレス）を入力し、「Continue」をクリックしてください。



Register

Create password to register

Email
ppv-service@library.osaka-u.ac.jp

Given name
Handai

Family name
User

Password
●●●●●●●●●●

Choose a unique password with minimum 8 characters. Include at least 1 number, a mix of lowercase and uppercase letters and 1 symbol to make your password strong.

STRONG

Stay signed in (not recommended for shared devices)

Elsevier may send you marketing communications about relevant products and events. You can unsubscribe at any time via your Elsevier account.

By continuing you agree with our [Terms and conditions](#) and [Privacy policy](#).

Register

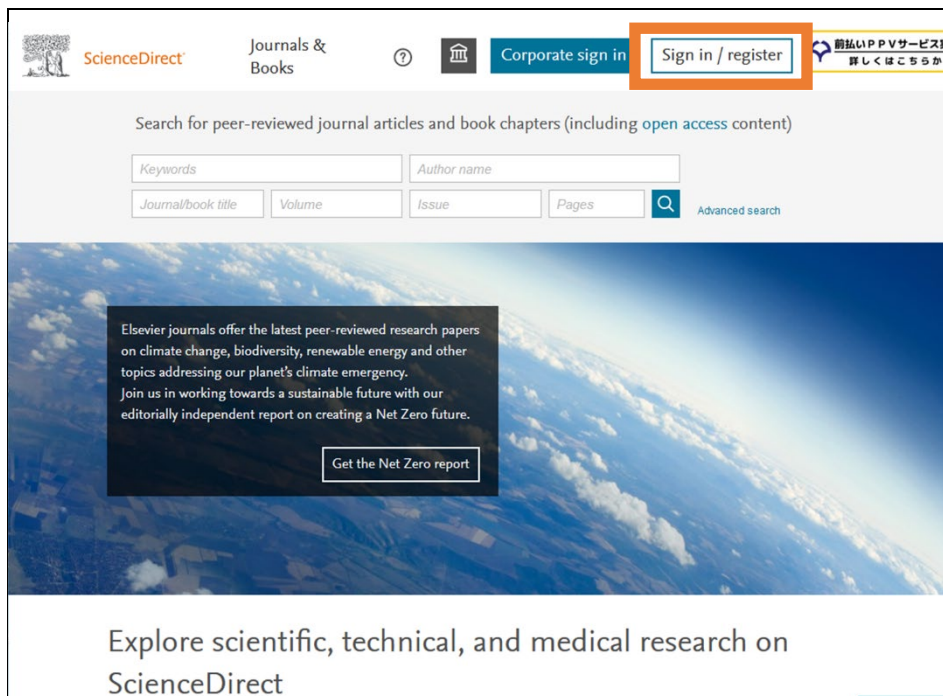
I already have an account

氏名 (Given name/Family name)、パスワード(Password)を半角英数字で入力し、「Register」をクリックしてください。

1-2. Elsevier 社の Web サイト (ScienceDirect) ユーザー登録情報の確認方法

アカウント名が大阪大学ドメイン(osaka-u.ac.jp)のメールアドレスであることを確認します。

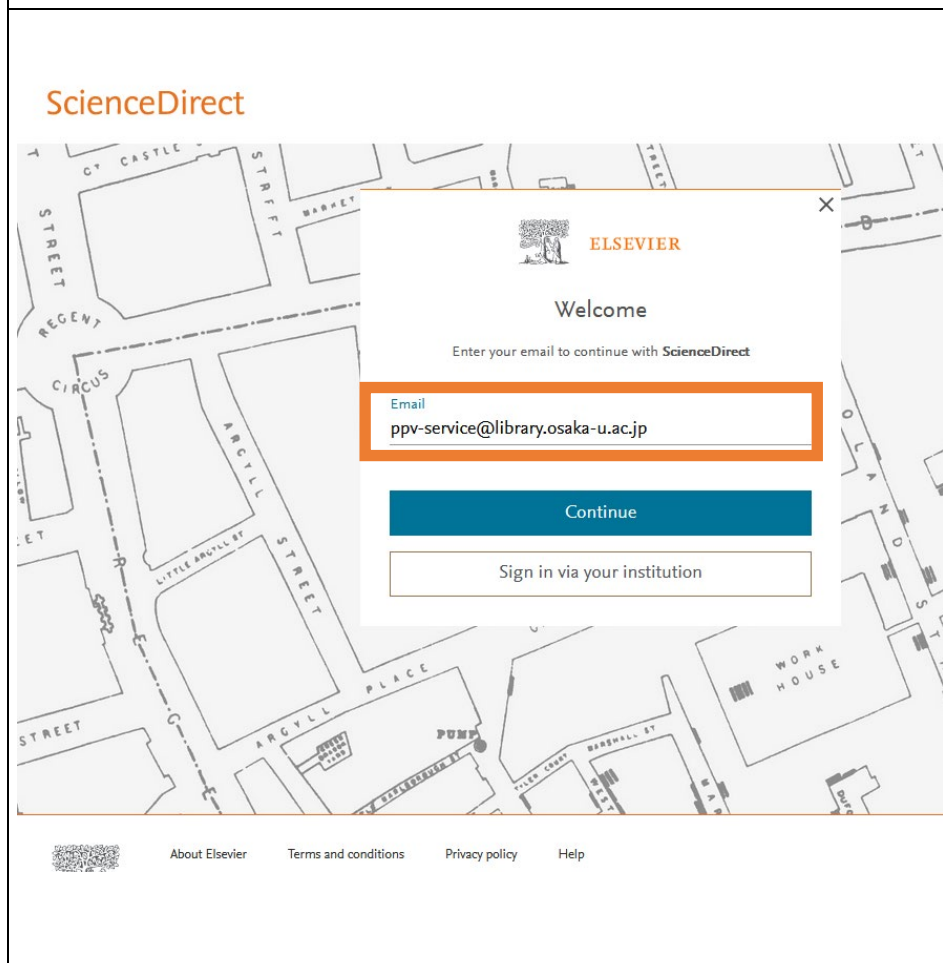
以下の手順に沿って操作してください。



Elsevier 社の Web サイトにアクセスし、「Sign in / Register」をクリックしてください。

(<https://www.sciencedirect.com/>)

※画面は 2022 年 7 月現在のものであり、最新の画面とは異なる可能性があります。



既にお持ちのアカウントでログインします。

その際、「Email」に入力した文字列を確認してください。

【大阪大学ドメインのメールアドレスを入力】

このアカウントで前払い PPV をご利用いただけます。手順 2 にお進みください。

【大阪大学ドメイン以外のメールアドレスを入力 / メールアドレスでない文字列を入力】

このアカウントでは前払い PPV をご利用いただけません。

恐れ入りますが 1-1 の手順に従い、大阪大学ドメイン (osaka-u.ac.jp) のメールアドレスでアカウントを新規作成してください。

2. Science Direct に大阪大学のネットワーク環境からログイン

大阪大学のネットワーク環境からのログイン実績があるアカウントにのみ、前払い PPV サービスの利用権限を付与することができます。

 <p>Explore scientific, technical, and medical research on ScienceDirect</p> <p>※画面は 2022 年 7 月現在のものであり、最新の画面とは異なる可能性があります。</p>	<p>【学内からアクセスされる方】</p> <p>Elsevier 社の下記 Web サイトにアクセスし、「Sign in / Register」をクリックしてください。</p> <p>(https://www.sciencedirect.com/)</p>
 <p>Explore scientific, technical, and medical research on ScienceDirect</p>	<p>【学外からアクセスされる方】</p> <p>Elsevier 社の下記 Web サイトにアクセスし、「Sign in」をクリックしてください。</p> <p>(https://osaka-u.idm.oclc.org/login?url=https://www.sciencedirect.com/)</p> <p>※大阪大学個人IDによる認証が必要です。 ※認証切断のため、ご利用後は必ずブラウザを閉じてください。</p>

作成済みのアカウント（大阪大学ドメインのメールアドレス）を「Email」に入力してください。

アカウント入力後は必ず「Continue」ボタンをクリックしてください。

3. 附属図書館への利用申請書の提出

別紙「Elsevier 社電子ジャーナル等の前払い PPV(Pay Per View)利用申請書」にご記入の上、メール添付にて下記メールアドレスに宛にお送りいただくか、原紙を学内便にて下記宛先までお送りください。

メールアドレス：tosyo-seibi-cont@office.osaka-u.ac.jp

宛先：総合図書館 電子コンテンツ担当（豊中キャンパス）

申請書・記入例ダウンロードはこちら： <https://www.library.osaka-u.ac.jp/ppv/>

利用申請書の提出時には、特に以下のポイントをご確認ください。

利用申請書の項目	チェックポイント
個人 ID	[英字 1 字・数字 6 字・英字 1 字]から構成される計 8 文字の文字列になっているか？ (例: a000000z)
メールアドレス	ScienceDirect に登録しているメールアドレスと一致しているか？ 大阪大学ドメインのメールアドレスか？
財源 / プロジェクト / 執行所管	記入漏れはないか？
予算執行責任者名	申請者が大学院生である場合には必ず記入すること。

提出された利用申請書にもとづき、図書館にて PPV の利用のための設定作業を行います。設定が完了しまし

たら、申請書にご記入頂きましたメールアドレスに設定完了メールをお送りします。

※ 設定に時間をいただくこともございますがご了承ください。