

Форма  
Банковская отчетность

Код территории по ОКATO <sup>1</sup>	Код кредитной организации (филиала)	
	по ОКПО <sup>2</sup>	регистрационный номер (/порядковый номер)
45286585	29297239	2629

БУХГАЛТЕРСКИЙ БАЛАНС  
(публикуемая форма)  
за 1 полугодие 2024 г.

Полное фирменное наименование кредитной организации

Коммерческий банк «Дж.П. Морган Банк Интернешнл» (общество с ограниченной ответственностью)

Адрес кредитной организации в пределах места нахождения кредитной организации

Российская Федерация, 125047, г. Москва, улица Бутырский Вал, дом 10

Код формы по ОКУД <sup>3</sup> 0409806  
Квартальная (Полугодовая) (Годовая)

Номер строки	Наименование статьи	Номер пояснения	Данные за отчетный период, тыс. руб.	Данные за предыдущий отчетный год, тыс. руб.
1	2	3	4	5
<b>I. АКТИВЫ</b>				
1	Денежные средства	X	-	-
2	Средства кредитной организации в Центральном банке Российской Федерации	X	38 270 888	1 117 517
2.1	обязательные резервы	X	171 892	57 774
3	Средства в кредитных организациях	X	1 663 195	1 180 910
4	Финансовые активы, оцениваемые по справедливой стоимости через прибыль или убыток	X	1 911 585	6 000 704
4a	Производные финансовые инструменты для целей хеджирования	X	X	X
5	Чистая ссудная задолженность, оцениваемая по амортизированной стоимости	X	7 167 520	42 999 068
6	Чистые вложения в финансовые активы, оцениваемые по справедливой стоимости через прочий совокупный доход	X	-	-
7	Чистые вложения в ценные бумаги и иные финансовые активы, оцениваемые по амортизированной стоимости (кроме ссудной задолженности)	X	-	-

<sup>1</sup> Общероссийский классификатор объектов административно-территориального деления.

<sup>2</sup> Общероссийский классификатор предприятий и организаций.

<sup>3</sup> Общероссийский классификатор управленческой документации.

1	2	3	4	5
8	Инвестиции в дочерние и зависимые организации	X	X	X
9	Требование по текущему налогу на прибыль	X	12 589	-
10	Отложенный налоговый актив	X	40 798	38 670
11	Основные средства, активы в форме права пользования и нематериальные активы	X	329 647	427 401
12	Долгосрочные активы, предназначенные для продажи	X	-	-
13	Прочие активы	X	X	X
14	Всего активов	X	272 036 336	226 003 515
<b>II. ПАССИВЫ</b>				
15	Кредиты, депозиты и прочие средства Центрального банка Российской Федерации	X	-	-
16	Средства клиентов, оцениваемые по амортизированной стоимости	X	226 484 351	178 468 010
16.1	средства кредитных организаций	X	225 312 030	175 728 204
16.2	средства клиентов, не являющихся кредитными организациями	X	1 172 321	2 739 806
16.2.1	вклады (средства) физических лиц, в том числе индивидуальных предпринимателей	X	-	-
17	Финансовые обязательства, оцениваемые по справедливой стоимости через прибыль или убыток	X	1 911 537	6 000 666
17.1	вклады (средства) физических лиц, в том числе индивидуальных предпринимателей	X	-	-
17a	Производные финансовые инструменты для целей хеджирования	X	X	X
18	Выпущенные долговые ценные бумаги	X	-	-
18.1	оцениваемые по справедливой стоимости через прибыль или убыток	X	-	-
18.2	оцениваемые по амортизированной стоимости	X	-	-
19	Привлеченные субординированные кредиты (депозиты, займы) и выпущенные субординированные облигационные займы, классифицированные в качестве обязательств	X	-	-
20	Обязательства по текущему налогу на прибыль	X	-	127 663
21	Отложенные налоговые обязательства	X	-	-
22	Прочие обязательства	X	X	X
23	Резервы на возможные потери по условным обязательствам кредитного характера, прочим возможным потерям и операциям с резидентами офшорных зон	X	X	X
24	Всего обязательств	X	248 118 170	202 971 468
<b>III. ИСТОЧНИКИ СОБСТВЕННЫХ СРЕДСТВ</b>				
25	Средства акционеров (участников)	X	15 915 315	15 915 315
26	Собственные акции (доли), выкупленные у акционеров (участников)	X	X	X
27	Эмиссионный доход	X	-	-
28	Резервный фонд	X	227 269	227 269



Форма  
Банковская отчетность

Код территории по ОКАТО <sup>1</sup>	Код кредитной организации (филиала)	
	по ОКПО <sup>2</sup>	регистрационный номер (/порядковый номер)
45286585	29297239	2629

ОТЧЕТ О ФИНАНСОВЫХ РЕЗУЛЬТАТАХ  
(публикуемая форма)

за " 1-ое " \_\_\_\_\_ полугодие 2024 \_\_\_\_\_ г.

Полное фирменное наименование кредитной организации

Коммерческий банк «Дж.П. Морган Банк Интернешнл» (общество с ограниченной ответственностью)

Адрес кредитной организации в пределах места нахождения кредитной организации

Российская Федерация, 125047, г. Москва, улица Бутырский Вал, дом 10

Код формы по ОКУД <sup>3</sup> 0409807  
Квартальная (Полугодовая) (Годовая)

Раздел 1. Прибыли и убытки

Номер строки	Наименование статьи	Номер пояснения	Данные за отчетный период, тыс. руб.	Данные за соответствующий период прошлого года, тыс. руб.
1	2	3	4	5
1	Процентные доходы, всего, в том числе:	X	2 596 237	1 497 774
1.1	от размещения средств в кредитных организациях	X	2 596 297	1 497 834
1.2	от ссуд, предоставленных клиентам, не являющимся кредитными организациями	X	-	-
1.3	от вложений в ценные бумаги	X	(60)	(60)
2	Процентные расходы, всего, в том числе:	X	4 931	4 985
2.1	по привлеченным средствам кредитных организаций	X	-	-
2.2	по привлеченным средствам клиентов, не являющихся кредитными организациями	X	4 931	4 985
2.3	по выпущенным ценным бумагам	X	-	-

<sup>1</sup> Общероссийский классификатор объектов административно-территориального деления.

<sup>2</sup> Общероссийский классификатор предприятий и организаций.

<sup>3</sup> Общероссийский классификатор управленческой документации.

1	2	3	4	5
3	Чистые процентные доходы (отрицательная процентная маржа)	X	2 591 306	1 492 789
4	Изменение резерва на возможные потери и оценочного резерва под ожидаемые кредитные убытки по ссудам, ссудной и приравненной к ней задолженности, средствам, размещенным на корреспондентских счетах, а также начисленным процентным доходам, всего, в том числе:	X	-	-
4.1	изменение резерва на возможные потери и оценочного резерва под ожидаемые кредитные убытки по начисленным процентным доходам	X	-	-
5	Чистые процентные доходы (отрицательная процентная маржа) после создания резерва на возможные потери	X	2 591 306	1 492 789
6	Чистые доходы от операций с финансовыми активами, оцениваемыми по справедливой стоимости через прибыль или убыток	X	6	79
7	Чистые доходы от операций с финансовыми обязательствами, оцениваемыми по справедливой стоимости через прибыль или убыток	X	-	-
8	Чистые доходы от операций с ценными бумагами, оцениваемыми по справедливой стоимости через прочий совокупный доход	X	-	-
9	Чистые доходы от операций с ценными бумагами, оцениваемым по амортизированной стоимости	X	-	-
10	Чистые доходы от операций с иностранной валютой	X	X	X
11	Чистые доходы от переоценки иностранной валюты	X	X	X
12	Чистые доходы от операций с драгоценными металлами	X	-	-
13	Доходы от участия в капитале других юридических лиц	X	X	X
14	Комиссионные доходы	X	1 508	3 041
15	Комиссионные расходы	X	7 803	2 555
16	Изменение резерва на возможные потери и оценочного резерва под ожидаемые кредитные убытки по ценным бумагам, оцениваемым по справедливой стоимости через прочий совокупный доход	X	-	-
17	Изменение резерва на возможные потери и оценочного резерва под ожидаемые кредитные убытки по ценным бумагам, оцениваемым по амортизированной стоимости	X	-	-
18	Изменение резерва по прочим потерям	X	(497 714)	(2 273)
19	Прочие операционные доходы	X	437 510	599 549
20	Чистые доходы (расходы)	X	2 404 590	2 562 697
21	Операционные расходы	X	1 179 144	1 229 221
22	Прибыль (убыток) до налогообложения	X	1 225 446	1 333 476
23	Возмещение (расход) по налогу на прибыль	X	339 327	167 964
24	Прибыль (убыток) от продолжающейся деятельности	X	886 119	1 165 512
25	Прибыль (убыток) от прекращенной деятельности	X	-	-
26	Прибыль (убыток) за отчетный период	X	886 119	1 165 512

Раздел 2. Прочий совокупный доход

Номер строки	Наименование статьи	Номер пояснения	Данные за отчетный период, тыс. руб.	Данные за соответствующий период прошлого года, тыс. руб.
1	2	3	4	5
1	Прибыль (убыток) за отчетный период	X	886 119	1 165 512
2	Прочий совокупный доход (убыток)	X	X	X
3	Статьи, которые не переклассифицируются в прибыль или убыток, всего, в том числе:	X	-	-
3.1	изменение фонда переоценки основных средств и нематериальных активов	X	-	-
3.2	изменение фонда переоценки обязательств (требований) по пенсионному обеспечению работников по программам с установленными выплатами	X	-	-
4	Налог на прибыль, относящийся к статьям, которые не могут быть переклассифицированы в прибыль или убыток	X	-	-
5	Прочий совокупный доход (убыток), который не может быть переклассифицирован в прибыль или убыток, за вычетом налога на прибыль	X	-	-
6	Статьи, которые могут быть переклассифицированы в прибыль или убыток, всего, в том числе:	X	-	-
6.1	изменение фонда переоценки финансовых активов, оцениваемых по справедливой стоимости через прочий совокупный доход	X	X	X
6.2	изменение фонда переоценки финансовых обязательств, оцениваемых по справедливой стоимости через прибыль или убыток	X	X	X
6.3	изменение фонда хеджирования денежных потоков	X	X	X
7	Налог на прибыль, относящийся к статьям, которые могут быть переклассифицированы в прибыль или убыток	X	-	-
8	Прочий совокупный доход (убыток), который может быть переклассифицирован в прибыль или убыток, за вычетом налога на прибыль	X	-	-
9	Прочий совокупный доход (убыток) за вычетом налога на прибыль	X	-	-
10	Финансовый результат за отчетный период	X	886 119	1 165 512

Президент Банка

(должность)



(подпись)

Строголева Екатерина Сергеевна

(фамилия, имя, отчество (последнее - при наличии))

Главный бухгалтер

(должность)

(подпись)

Воронцов Андрей Викторович

(фамилия, имя, отчество (последнее - при наличии))

" 09 " августа 2024 г.

Форма  
Банковская отчетность

Код территории по ОКАТО <sup>1</sup>	Код кредитной организации (филиала)	
	по ОКПО <sup>2</sup>	регистрационный номер (/порядковый номер)
45286585	29297239	2629

ОТЧЕТ ОБ УРОВНЕ ДОСТАТОЧНОСТИ КАПИТАЛА  
ДЛЯ ПОКРЫТИЯ РИСКОВ  
(публикуемая форма)

на « 1 » июля 2024 г.

Полное фирменное наименование кредитной организации (головной кредитной организации банковской группы):

Коммерческий банк «Дж.П. Морган Банк Интернешнл» (общество с ограниченной ответственностью)

Адрес кредитной организации (головной кредитной организации банковской группы) в пределах места нахождения кредитной организации (головной кредитной организации банковской группы):

Российская Федерация, 125047, г. Москва, улица Бутырский Вал, дом 10

Код формы по ОКУД<sup>3</sup> 0409808  
Квартальная (Полугодовая) (Годовая)

Раздел 1. Информация об уровне достаточности капитала

Номер строки	Наименование инструмента (показателя)	Номер пояс- нения	Стоимость инструмента (величина показателя) на отчетную дату, тыс. руб.	Стоимость инструмента (величина показателя) на начало отчетного года, тыс. руб.	Ссылка на статьи бухгалтерского баланса (публикуемой формы), являющиеся источниками элементов капитала
1	2	3	4	5	6
Источники базового капитала					
1	Уставный капитал и эмиссионный доход, всего, в том числе сформированный:	X	15 915 315	15 915 315	X
1.1	обыкновенными акциями (долями)	X	15 915 315	15 915 315	X
1.2	привилегированными акциями	X			X
2	Нераспределенная прибыль (убыток):	X	7 587 936	4 950 955	X
2.1	прошлых лет	X	7 587 936	4 950 955	X
2.2	отчетного года	X			X

<sup>1</sup> Общероссийский классификатор объектов административно-территориального деления.

<sup>2</sup> Общероссийский классификатор предприятий и организаций.

<sup>3</sup> Общероссийский классификатор управленческой документации.

1	2	3	4	5	6
3	Резервный фонд	X	227 269	227 269	X
4	Доли уставного капитала, подлежащие поэтапному исключению из расчета собственных средств (капитала)	X	не применимо	не применимо	X
5	Инструменты базового капитала дочерних организаций, принадлежащие третьим сторонам	X	X	X	X
6	Источники базового капитала, итого (строка 1 +/- строка 2 + строка 3 - строка 4 + строка 5)	X	23 730 520	21 093 539	X
Показатели, уменьшающие источники базового капитала					
7	Корректировка стоимости финансового инструмента	X			X
8	Деловая репутация (гудвил) за вычетом отложенных налоговых обязательств	X			X
9	Нематериальные активы (кроме деловой репутации и сумм прав по обслуживанию ипотечных кредитов) за вычетом отложенных налоговых обязательств	X	54 457	55 581	X
10	Отложенные налоговые активы, зависящие от будущей прибыли	X			X
11	Резервы хеджирования денежных потоков	X			X
12	Недосозданные резервы на возможные потери	X			X
13	Доход от сделок секьюритизации	X	не применимо	не применимо	X
14	Доходы и расходы, связанные с изменением кредитного риска по обязательствам, оцениваемым по справедливой стоимости	X	не применимо	не применимо	X
15	Активы пенсионного плана с установленными выплатами	X	не применимо	не применимо	X
16	Вложения в собственные акции (доли)	X	X	X	X
17	Встречные вложения кредитной организации и финансовой организации в инструменты базового капитала	X	X	X	X
18	Несущественные вложения в инструменты базового капитала финансовых организаций	X	X	X	X
19	Существенные вложения в инструменты базового капитала финансовых организаций	X	X	X	X
20	Права по обслуживанию ипотечных кредитов	X	не применимо	не применимо	X
21	Отложенные налоговые активы, не зависящие от будущей прибыли	X			X
22	Совокупная сумма существенных вложений и отложенных налоговых активов в части, превышающей 15 процентов от величины базового капитала, всего, в том числе:	X	X	X	X



1	2	3	4	5	6
23	существенные вложения в инструменты базового капитала финансовых организаций	X	X	X	X
24	права по обслуживанию ипотечных кредитов	X	не применимо	не применимо	X
25	отложенные налоговые активы, не зависящие от будущей прибыли	X			X
26	Иные показатели, уменьшающие источники базового капитала, установленные Банком России	X			X
27	Отрицательная величина добавочного капитала	X			X
28	Показатели, уменьшающие источники базового капитала, итого (сумма строк 7 – 22, 26 и 27)	X	54 457	55 581	X
29	Базовый капитал, итого (строка 6 – строка 28)	X	23 676 063	21 037 958	X
Источники добавочного капитала					
30	Инструменты добавочного капитала и эмиссионный доход, всего, в том числе:	X			X
31	классифицируемые как капитал	X			X
32	классифицируемые как обязательства	X			X
33	Инструменты добавочного капитала, подлежащие поэтапному исключению из расчета собственных средств (капитала)	X			X
34	Инструменты добавочного капитала дочерних организаций, принадлежащие третьим сторонам, всего, в том числе:	X	X	X	X
35	инструменты добавочного капитала дочерних организаций, подлежащие поэтапному исключению из расчета собственных средств (капитала)	X	X	X	X
36	Источники добавочного капитала, итого (строка 30 + строка 33 + строка 34)	X			X
Показатели, уменьшающие источники добавочного капитала					
37	Вложения в собственные инструменты добавочного капитала	X	X	X	X
38	Встречные вложения кредитной организации и финансовой организации в инструменты добавочного капитала	X	X	X	X
39	Несущественные вложения в инструменты добавочного капитала финансовых организаций	X	X	X	X
40	Существенные вложения в инструменты добавочного капитала финансовых организаций	X	X	X	X
41	Иные показатели, уменьшающие источники добавочного капитала, установленные Банком России	X			X

1	2	3	4	5	6
42	Отрицательная величина дополнительного капитала	X			X
43	Показатели, уменьшающие источники добавочного капитала, итого (сумма строк 37 – 42)	X			X
44	Добавочный капитал, итого (строка 36 – строка 43)	X			X
45	Основной капитал, итого (строка 29 + строка 44)	X	23 676 063	21 037 958	X
Источники дополнительного капитала					
46	Инструменты дополнительного капитала и эмиссионный доход	X	886 119	2 636 981	X
47	Инструменты дополнительного капитала, подлежащие поэтапному исключению из расчета собственных средств (капитала)	X			X
48	Инструменты дополнительного капитала дочерних организаций, принадлежащие третьим сторонам, всего, в том числе:	X	X	X	X
49	инструменты дополнительного капитала дочерних организаций, подлежащие поэтапному исключению из расчета собственных средств (капитала)	X	X	X	X
50	Резервы на возможные потери	X			X
51	Источники дополнительного капитала, итого (строка 46 + строка 47 + строка 48 + строка 50)	X	886 119	2 636 981	X
Показатели, уменьшающие источники дополнительного капитала					
52	Вложения в собственные инструменты дополнительного капитала	X			X
53	Встречные вложения кредитной организации и финансовой организации в инструменты дополнительного капитала	X			X
54	Несущественные вложения в инструменты дополнительного капитала и иные инструменты, обеспечивающие общую способность к поглощению убытков финансовых организаций	X	X	X	X
54a	Вложения в иные инструменты, обеспечивающие общую способность к поглощению убытков финансовых организаций	X	X	X	X
55	Существенные вложения в инструменты дополнительного капитала и иные инструменты, обеспечивающие общую способность к поглощению убытков финансовых организаций	X	X	X	X

1	2	3	4	5	6
56	Иные показатели, уменьшающие источники дополнительного капитала, установленные Банком России, всего, в том числе:	X			X
56.1	просроченная дебиторская задолженность длительностью свыше 30 календарных дней	X			X
56.2	превышение совокупной суммы кредитов, банковских гарантий и поручительств, предоставленных своим акционерам (участникам) и инсайдерам, над ее максимальным размером	X			X
56.3	вложения в создание и приобретение основных средств и материальных запасов	X			X
56.4	разница между действительной стоимостью доли, причитающейся вышедшим из общества участникам, и стоимостью, по которой доля была реализована другому участнику	X			X
57	Показатели, уменьшающие источники дополнительного капитала, итого (сумма строк 52 – 56)	X			X
58	Дополнительный капитал, итого (строка 51 – строка 57)	X	886 119	2 636 981	X
59	Собственные средства (капитал), итого (строка 45 + строка 58)	X	24 562 182	23 674 939	X
60	Активы, взвешенные по уровню риска:	X	X	X	X
60.1	необходимые для определения достаточности базового капитала	X	57 209 537	20 360 302	X
60.2	необходимые для определения достаточности основного капитала	X	57 209 537	20 360 302	X
60.3	необходимые для определения достаточности собственных средств (капитала)	X	57 209 537	20 360 302	X
Показатели достаточности собственных средств (капитала) и надбавки к нормативам достаточности собственных средств (капитала), процентов					
61	Достаточность базового капитала (строка 29 : строка 60.1)	X	41.385	103.328	X
62	Достаточность основного капитала (строка 45 : строка 60.2)	X	41.385	103.328	X
63	Достаточность собственных средств (капитала) (строка 59 : строка 60.3)	X	42.934	116.280	X
64	Надбавки к нормативу достаточности базового капитала, всего, в том числе:	X	143 024	-	X
65	надбавка поддержания достаточности капитала	X	143 024	-	X
66	антициклическая надбавка	X			X
67	надбавка за системную значимость	X	не применимо	не применимо	X
68	Базовый капитал, доступный для направления на поддержание надбавок к нормативам достаточности собственных средств (капитала)	X	34.934	108.280	X
Нормативы достаточности собственных средств (капитала), процентов					

1	2	3	4	5	6
69	Норматив достаточности базового капитала	X	4.500	4.500	X
70	Норматив достаточности основного капитала	X	6.000	6.000	X
71	Норматив достаточности собственных средств (капитала)	X	8.000	8.000	X
Показатели, не превышающие установленные пороги существенности и не принимаемые в уменьшение источников капитала					
72	Несущественные вложения в инструменты капитала и иные инструменты, обеспечивающие общую способность к поглощению убытков финансовых организаций	X	X	X	X
73	Существенные вложения в инструменты базового капитала финансовых организаций	X	X	X	X
74	Права по обслуживанию ипотечных кредитов	X	не применимо	не применимо	X
75	Отложенные налоговые активы, не зависящие от будущей прибыли	X	40 798	38 670	X
Ограничения на включения в расчет дополнительного капитала резервов на возможные потери					
76	Резервы на возможные потери, включаемые в расчет дополнительного капитала, в отношении позиций, для расчета кредитного риска по которым применяется стандартизированный подход	X	не применимо	не применимо	X
77	Ограничения на включение в расчет дополнительного капитала сумм резервов на возможные потери при использовании стандартизированного подхода	X	не применимо	не применимо	X
78	Резервы на возможные потери, включаемые в расчет дополнительного капитала, в отношении позиций, для расчета кредитного риска по которым применяется подход на основе внутренних моделей	X			X
79	Ограничения на включение в расчет дополнительного капитала сумм резервов на возможные потери при использовании подхода на основе внутренних моделей	X			X

Президент Банка

(должность)

(подпись)

Строголева Екатерина Сергеевна

(фамилия, имя, отчество (последнее - при наличии))

Главный бухгалтер

(должность)

(подпись)

Воронцов Андрей Викторович

(фамилия, имя, отчество (последнее - при наличии))

" 09 " августа 2024 г.

Форма

Банковская отчетность

Код территории по ОКATO <sup>1</sup>	Код кредитной организации (филиала)	
	по ОКПО <sup>2</sup>	регистрационный номер (порядковый номер)
45286585	29297239	2629

## ОТЧЕТ ОБ ИЗМЕНЕНИЯХ В КАПИТАЛЕ КРЕДИТНОЙ ОРГАНИЗАЦИИ

(публикуемая форма)  
 на 1 июля 2024 г.

Полное фирменное наименование кредитной организации Коммерческий банк «Дж.П. Морган Банк Интернешнл» (общество с ограниченной ответственностью)  
 Адрес кредитной организации в пределах места нахождения кредитной организации Российская Федерация, 125047, г. Москва, улица Бутырский Вал, дом 10

Код формы по ОКУД<sup>3</sup> 0409810  
 Квартальная (Полугодовая) (Годовая)  
 тыс. руб.

Номер строки	Наименование статьи	1	2	3	4	5	6	7	8	9	10	11	12	13	14	15	16	17		
1	Данные на начало предыдущего отчетного года	X	15 915 315	X	-	-	-	56	-	-	X	227 269	-	-	-	-	-	-	4 252 426	20 395 066
	Уставный капитал																			
	Номер пояснения																			
	Собственные акции (доли), выкупленные у акционеров (участников)																			
	Эмиссионный доход																			
	Переоценка по справедливой стоимости ценных бумаг, оцениваемых через прочий совокупный доход, уменьшенная на отложенное налоговое обязательство (увеличенная на отложенный налоговый актив)																			
	Переоценка основных средств и нематериальных активов, уменьшенная на отложенное налоговое обязательство																			
	Увеличение (уменьшение) обязательств (требований) по выплате долгосрочных вознаграждений работникам по окончании трудовой деятельности при переоценке																			
	Переоценка инструментов хеджирования																			
	Резервный фонд																			
	Денежные средства безвозмездного финансирования (вклады в имущество)																			
	Изменение справедливой стоимости финансового обязательства, обусловленное изменением кредитного риска																			
	Изменения по операциям с субординированными кредитами (депозитами, займами, облигационными займами)																			
	Оценочные резервы под ожидаемые кредитные убытки																			
	Нераспределенная прибыль (убыток)																			
	Итого источников капитала																			

<sup>1</sup> Общероссийский классификатор объектов административно-территориального деления.

<sup>2</sup> Общероссийский классификатор предприятий и организаций.

<sup>3</sup> Общероссийский классификатор управленческой документации.

1	2	3	4	5	6	7	8	9	10	11	12	13	14	15	16	17
2	Влияние изменений положений учетной политики	X	-	X	-	-	-	-	X	-	-	-	-	-	-	-
3	Влияние исправления ошибок	X	-	X	-	-	-	-	X	-	-	-	-	-	-	-
4	Данные на начало предшествующего отчетного года (скорректированные)	X	15 915 315	X	-	-	56	-	X	227 269	-	-	-	-	4 252 426	20 395 066
5	Совокупный доход за предыдущий отчетный период:	X	-	X	-	-	-	-	X	-	-	-	-	-	1 165 512	1 165 512
5.1	прибыль (убыток)	X	-	X	-	-	-	-	X	-	-	-	-	-	1 165 512	1 165 512
5.2	прочий совокупный доход	X	-	X	-	-	-	-	X	-	-	-	-	-	-	-
6	Эмиссия акций:	X	-	X	-	-	-	-	X	-	-	-	-	-	-	-
6.1	номинальная стоимость	X	-	X	-	-	-	-	X	-	-	-	-	-	-	-
6.2	эмиссионный доход	X	-	X	-	-	-	-	X	-	-	-	-	-	-	-
7	Собственные акции (доли), выкупленные у акционеров (участников):	X	X	X	X	X	X	X	X	X	X	X	X	X	X	X
7.1	приобретения	X	X	X	X	X	X	X	X	X	X	X	X	X	X	X
7.2	выбытия	X	X	X	X	X	X	X	X	X	X	X	X	X	X	X
8	Изменение стоимости основных средств и нематериальных активов	X	-	X	-	-	-	-	X	-	-	-	-	-	-	-
9	Дивиденды объявленные и иные выплаты в пользу акционеров (участников):	X	-	X	-	-	-	-	X	-	-	-	-	-	-	-
9.1	по обыкновенным акциям	X	-	X	-	-	-	-	X	-	-	-	-	-	-	-
9.2	по привилегированным акциям	X	-	X	-	-	-	-	X	-	-	-	-	-	-	-

1	2	3	4	5	6	7	8	9	10	11	12	13	14	15	16	17
10	Прочие взносы акционеров (участников) и распределение в пользу акционеров (участников)	X	X	X	X	X	X	X	X	X	X	X	X	X	X	X
11	Прочие движения	X	-	X	-	-	-	-	X	-	-	-	-	-	-	-
12	Данные за соответствующий отчетный период прошлого года	X	15 915 315	X	-	-	56	-	X	227 269	-	-	-	-	5 417 938	21 560 578
13	Данные на начало отчетного года	X	15 915 315	X	-	-	56	-	X	227 269	-	-	-	-	6 889 407	23 032 047
14	Влияние изменений положений учетной политики	X	-	X	-	-	-	-	X	-	-	-	-	-	-	-
15	Влияние исправления ошибок	X	-	X	-	-	-	-	X	-	-	-	-	-	-	-
16	Данные на начало отчетного года (скорректированные)	X	15 915 315	X	-	-	56	-	X	227 269	-	-	-	-	6 889 407	23 032 047
17	Совокупный доход за отчетный период:	X	-	X	-	-	-	-	X	-	-	-	-	-	886 119	886 119
17.1	прибыль (убыток)	X	-	X	-	-	-	-	X	-	-	-	-	-	886 119	886 119
17.2	прочий совокупный доход	X	-	X	-	-	-	-	X	-	-	-	-	-	-	-
18	Эмиссия акций:	X	-	X	-	-	-	-	X	-	-	-	-	-	-	-
18.1	номинальная стоимость	X	-	X	-	-	-	-	X	-	-	-	-	-	-	-
18.2	эмиссионный доход	X	-	X	-	-	-	-	X	-	-	-	-	-	-	-
19	Собственные акции (доли), выкупленные у акционеров (участников):	X	X	X	X	X	X	X	X	X	X	X	X	X	X	X
19.1	приобретения	X	X	X	X	X	X	X	X	X	X	X	X	X	X	X
19.2	выбытия	X	X	X	X	X	X	X	X	X	X	X	X	X	X	X
20	Изменение стоимости основных средств и нематериальных активов	X	-	X	-	-	-	-	X	-	-	-	-	-	-	-

1	2	3	4	5	6	7	8	9	10	11	12	13	14	15	16	17
21	Дивиденды объявленные и иные выплаты в пользу акционеров (участников):	X	-	X	-	-	-	-	X	-	-	-	-	-	-	-
21.1	по обыкновенным акциям	X	-	X	-	-	-	-	X	-	-	-	-	-	-	-
21.2	по привилегированным акциям	X	-	X	-	-	-	-	X	-	-	-	-	-	-	-
22	Прочие взносы акционеров (участников) и распределение в пользу акционеров (участников)	X	X	X	X	X	X	X	X	X	X	X	X	X	X	X
23	Прочие движения	X	-	X	-	-	-	-	X	-	-	-	-	-	-	-
24	Данные за отчетный период	X	15 915 315	X	-	-	56	-	X	227 269	-	-	-	-	7 775 526	23 918 166

Президент Банка

Строголева Екатерина Сергеевна

(подпись)

(фамилия, имя, отчество (последнее - при наличии))

Главный бухгалтер

Воронцов Андрей Викторович

(подпись)

(фамилия, имя, отчество (последнее - при наличии))

" 09 " августа 2024 г.



Форма

Банковская отчетность

Код территории по ОКATO <sup>1</sup>	Код кредитной организации (филиала)	
	по ОКПО <sup>2</sup>	регистрационный номер (/порядковый номер)
45286585	29297239	2629

**СВЕДЕНИЯ ОБ ОБЯЗАТЕЛЬНЫХ НОРМАТИВАХ, НОРМАТИВЕ ФИНАНСОВОГО РЫЧАГА И НОРМАТИВЕ КРАТКОСРОЧНОЙ ЛИКВИДНОСТИ**

(публикуемая форма)

на " 1 " июля 2024 г.

Полное фирменное наименование кредитной организации (головной кредитной организации банковской группы)

Коммерческий банк «Дж.П. Морган Банк Интернешнл» (общество с ограниченной ответственностью)

Адрес кредитной организации (головной кредитной организации банковской группы) в пределах места нахождения кредитной организации (головной кредитной организации банковской группы)

Российская Федерация, 125047, г. Москва, улица Бутырский Вал, дом 10

Код формы по ОКУД <sup>3</sup> 0409813  
 Квартальная (Полугодовая) (Годовая)

Раздел 1. Сведения об основных показателях деятельности кредитной организации (банковской группы)

Номер строки	Наименование показателя	Номер пояснения	Фактическое значение				
			на отчетную дату	на дату, отстоящую на один квартал от отчетной даты	на дату, отстоящую на два квартала от отчетной даты	на дату, отстоящую на три квартала от отчетной даты	
1	2	3	4	5	6	7	8
<b>КАПИТАЛ, тыс. руб.</b>							
1	Базовый капитал	X	23 676 063	21 036 096	21 037 958	21 036 914	21 039 894

<sup>1</sup> Общероссийский классификатор объектов административно-территориального деления.

<sup>2</sup> Общероссийский классификатор предприятий и организаций.

<sup>3</sup> Общероссийский классификатор управленческой документации.


1	2	3	4	5	6	7	8
1a	Базовый капитал при полном применении модели ожидаемых кредитных убытков	X	X	X	X	X	X
2	Основной капитал	X	23 676 063	21 036 096	21 037 958	21 036 914	21 039 894
2a	Основной капитал при полном применении модели ожидаемых кредитных убытков	X	X	X	X	X	X
3	Собственные средства (капитал)	X	24 562 182	24 958 739	23 674 939	23 410 815	22 205 406
3a	Собственные средства (капитал) при полном применении модели ожидаемых кредитных убытков	X	X	X	X	X	X
<b>АКТИВЫ, ВЗВЕШЕННЫЕ ПО УРОВНЮ РИСКА, тыс. руб.</b>							
4	Активы, взвешенные по уровню риска	X	57 209 537	19 271 495	20 360 302	20 188 504	20 024 998
<b>НОРМАТИВЫ ДОСТАТОЧНОСТИ КАПИТАЛА, процентов</b>							
5	Норматив достаточности базового капитала Н1.1 (Н20.1)	X	41.385	109.157	103.328	104.202	105.068
5a	Норматив достаточности базового капитала при полном применении модели ожидаемых кредитных убытков	X	X	X	X	X	X
6	Норматив достаточности основного капитала Н1.2 (Н20.2)	X	41.385	109.157	103.328	104.202	105.068
6a	Норматив достаточности основного капитала при полном применении модели ожидаемых кредитных убытков	X	X	X	X	X	X
7	Норматив достаточности собственных средств (капитала) Н1.0 (Н1цк, Н1.3, Н20.0)	X	42.934	129.511	116.280	115.961	110.888
7a	Норматив достаточности собственных средств (капитала) при полном применении модели ожидаемых кредитных убытков	X	X	X	X	X	X
<b>НАДБАВКИ К БАЗОВОМУ КАПИТАЛУ (в процентах от суммы активов, взвешенных по уровню риска), процентов</b>							
8	Надбавка поддержания достаточности капитала	X	143 024	48 179	-	-	-


1	2	3	4	5	6	7	8
9	Антициклическая надбавка	X	-	-	-	-	-
10	Надбавка за системную значимость	X	-	-	-	-	-
11	Надбавки к нормативам достаточности собственных средств (капитала), всего (строка 8 + строка 9 + строка 10)	X	143 024	48 179	-	-	-
12	Базовый капитал, доступный для направления на поддержание надбавок к нормативам достаточности собственных средств (капитала)	X	34.934	121.511	108.280	107.961	102.888
<b>НОРМАТИВ ФИНАНСОВОГО РЫЧАГА</b>							
13	Величина балансовых активов и внебалансовых требований под риском для расчета норматива финансового рычага, тыс. руб.	X	X	X	X	X	X
14	Норматив финансового рычага банка (Н1.4), банковской группы (Н20.4), процентов	X	X	X	X	X	X
14а	Норматив финансового рычага при полном применении модели ожидаемых кредитных убытков, процентов	X	X	X	X	X	X
<b>НОРМАТИВ КРАТКОСРОЧНОЙ ЛИКВИДНОСТИ</b>							
15	Высоколиквидные активы, тыс. руб.	X	X	X	X	X	X
16	Чистый ожидаемый отток денежных средств, тыс. руб.	X	X	X	X	X	X
17	Норматив краткосрочной ликвидности Н26 (Н27), процентов	X	X	X	X	X	X
<b>НОРМАТИВ СТРУКТУРНОЙ ЛИКВИДНОСТИ (НОРМАТИВ ЧИСТОГО СТАБИЛЬНОГО ФОНДИРОВАНИЯ)</b>							
18	Имеющееся стабильное фондирование (ИСФ), тыс. руб.	X	X	X	X	X	X


1	2	3	4	5	6	7	8
19	Требуемое стабильное фондирование (ТСФ), тыс. руб.	X	X	X	X	X	X
20	Норматив структурной ликвидности (норматив чистого стабильного фондирования) H28 (H29), процентов	X	X	X	X	X	X
<b>НОРМАТИВЫ, ОГРАНИЧИВАЮЩИЕ ОТДЕЛЬНЫЕ ВИДЫ РИСКОВ, процентов</b>							
21	Норматив мгновенной ликвидности H2	X	35.977	290.509	206.516	253.380	128.804
22	Норматив текущей ликвидности H3	X	30.863	221.419	195.435	240.690	128.953
23	Норматив долгосрочной ликвидности H4	X	0.081	0.080	0.084	0.085	0.090
24	Норматив максимального размера риска на одного заемщика или группу связанных заемщиков H6 (H21)	X	максимальное значение за период количество нарушений длительность	максимальное значение за период количество нарушений длительность	максимальное значение за период количество нарушений длительность	максимальное значение за период количество нарушений длительность	максимальное значение за период количество нарушений длительность
25	Норматив максимального размера крупных кредитных рисков H7 (H22)	X	X X X	X X X	X X X	X X X	X X X
26	Норматив использования собственных средств (капитала) для приобретения акций (долей) других юридических лиц H12	X	X	X	X	X	X



1	2	3	4	5	6	7	8
35	Норматив предоставления расчетных небанковских кредитных организаций от своего имени и за свой счет кредитов заемщикам, кроме клиентов – участников расчетов Н16.1	X					
36	Норматив максимального размера вексельных обязательств расчетных небанковских кредитных организаций Н16.2	X					
37	Норматив минимального соотношения размера ипотечного покрытия и объема эмиссии облигаций с ипотечным покрытием Н18	X					


  
 Президент Банка \_\_\_\_\_ Строголева Екатерина Сергеевна  
 (подпись) (фамилия, имя, отчество (последнее - при наличии))


  
 Главный бухгалтер \_\_\_\_\_ Воронцов Андрей Викторович  
 (подпись) (фамилия, имя, отчество (последнее - при наличии))



" 09 " августа 2024 г.

**Примечание 1 «Принципы подготовки раскрываемой промежуточной бухгалтерской (финансовой) отчетности»**

Настоящая раскрываемая промежуточная бухгалтерская (финансовая) отчетность Банка КБ «Дж. П. Морган Банк Интернешнл (общество с ограниченной ответственностью) (далее – «Банк») за первое полугодие 2024 года, подготовлена руководством Банка на основе промежуточной бухгалтерской (финансовой) отчетности Банка, составленной в соответствии с правилами составления промежуточной бухгалтерской (финансовой) отчетности для кредитных организаций, установленными в Российской Федерации, за первое полугодие 2024 года, и с учетом требований Банка России, содержащихся в принятом Советом директоров Банка России 26 декабря 2023 года решении «О требованиях к раскрытию кредитными организациями (головными кредитными организациями банковских групп) отчетности и информации в 2024 году» (далее – «Решение»).

Раскрываемая промежуточная бухгалтерская (финансовая) отчетность включает следующие публикуемые формы, составленные в соответствии с правилами составления промежуточной бухгалтерской (финансовой) отчетности для кредитных организаций, установленными в Российской Федерации, и не содержит значения показателей определенных строк нижеуказанных форм, так как они не подлежат раскрытию:

- Бухгалтерский баланс (публикуемая форма) за первое полугодие 2024 года;
- Отчет о финансовых результатах (публикуемая форма) за первое полугодие 2024 года;
- Отчет об уровне достаточности капитала для покрытия рисков (публикуемая форма) на 1 июля 2024 года;
- Отчет об изменениях в капитале кредитной организации (публикуемая форма) на 1 июля 2024 года;
- Сведения об обязательных нормативах, нормативе финансового рычага и нормативе краткосрочной ликвидности (публикуемая форма) на 1 июля 2024 года.

В настоящей раскрываемой промежуточной бухгалтерской (финансовой) отчетности символом «Х» обозначены значения показателей, которые Банк не раскрывает в данной отчетности в соответствии с Решением.

Настоящая раскрываемая промежуточная бухгалтерская (финансовая) отчетность Банка подготовлена с целью выполнить требования Банка России к раскрытию промежуточной бухгалтерской (финансовой) отчетности Банка на общедоступных информационных ресурсах. Как следствие, данная раскрываемая промежуточная бухгалтерская (финансовая) отчетность может быть непригодна для иной цели.