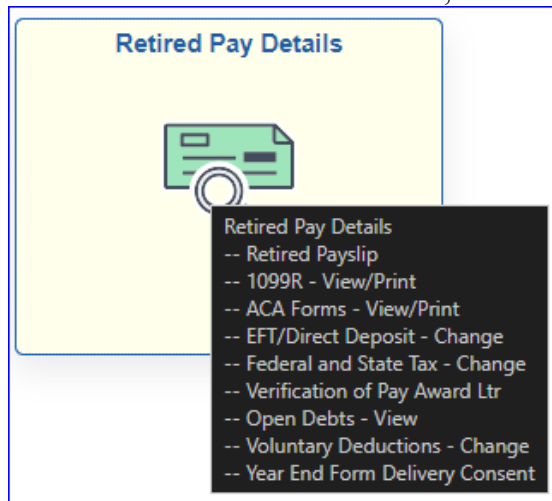


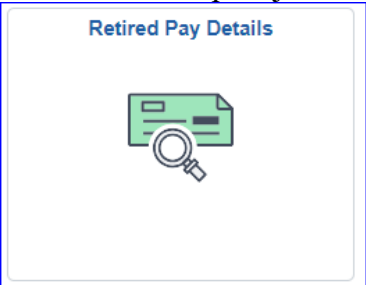
Verificación de la carta de adjudicación de pago

-
- Introducción** Esta guía proporciona los procedimientos para ver e imprimir una verificación de su carta de adjudicación de pago utilizando el autoservicio para jubilados en acceso directo (DA).
-
- Información** Puede utilizar la carta de adjudicación de verificación de pago como comprobante de ingresos para solicitudes de préstamos u otros programas que requieran verificación de ingresos.
-

Cambios en la página de inicio de acceso directo Notará un cambio en la forma en que se muestra el acceso directo al iniciar sesión. Hay una nueva función de "desplazamiento" que muestra lo que está cubierto debajo de un mosaico en particular a medida que el mouse se mueve sobre el mosaico, como se muestra a continuación.



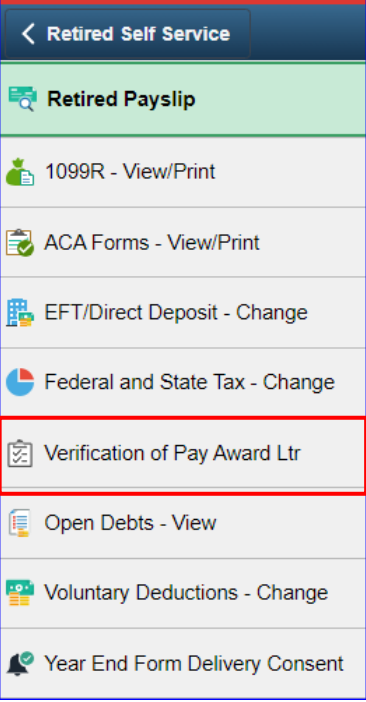
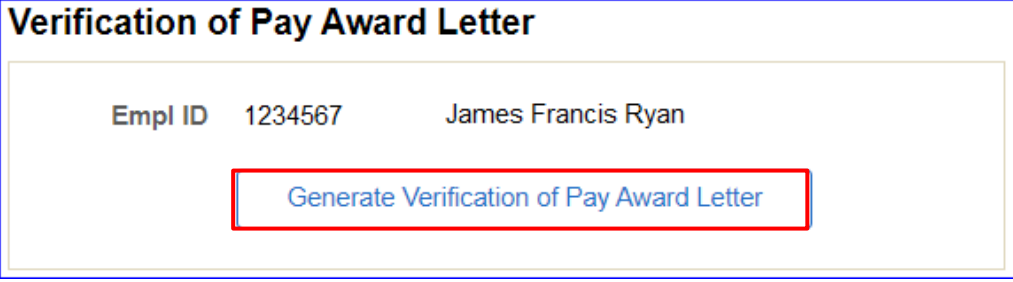
Procedimientos Véase más abajo.

Paso	Acción
1	<p>Inicie sesión en DA Self Service en Direct Access Self Service. Seleccione el mosaico Detalles de pago para jubilados en la página de inicio de Autoservicio para jubilados.</p> 

Continúa en la página siguiente

Verificación de la carta de adjudicación de pago, Continuoado



Procedimientos
continuoado

Paso	Acción
2	<p>Seleccione la opción Verificación de Pago de Adjudicación Ltr.</p>  <p>The screenshot shows a list of services under the heading 'Retired Self Service'. The 'Verification of Pay Award Ltr' option is highlighted with a red rectangular box. Other options include Retired Payslip, 1099R - View/Print, ACA Forms - View/Print, EFT/Direct Deposit - Change, Federal and State Tax - Change, Open Debts - View, Voluntary Deductions - Change, and Year End Form Delivery Consent.</p>
3	<p>Aparecerá la página Verificación de la carta de adjudicación de pago. Haga clic en el botón Generar verificación de carta de adjudicación de pago.</p>  <p>The screenshot shows the 'Verification of Pay Award Letter' page. It displays the employee's ID as 'Empl ID 1234567' and the name as 'James Francis Ryan'. A blue button labeled 'Generate Verification of Pay Award Letter' is highlighted with a red rectangular box.</p>

Continúa en la página siguiente

Verificación de la carta de adjudicación de pago, Continuoado

Procedimientos
continuado

Paso	Acción
<p>4</p>	<p>Se abrirá una nueva página con la verificación de la carta de pago que se muestra con la fecha actual. La carta está en formato de archivo Adobe Acrobat (PDF).</p> <div data-bbox="352 566 1370 1256" style="border: 1px solid black; padding: 10px;">  <p>U.S. Department of Homeland Security United States Coast Guard</p> <p>COMMANDING OFFICER US COAST GUARD PAY AND PERSONNEL CENTER</p> <p>444 SE QUINCY ST TOPEKA KS 66683-3591 Staff Symbol: (RAS) Phone: (866) 772-8724</p> <p>September 20, 2023</p> <p>JAMES FRANCIS RYAN 1582 E ERIE ST SANTA CRUZ KS 66614-2743</p> <p>TO WHOM IT MAY CONCERN:</p> <p>Reference is made to your request for certification regarding receipt of Military Pay in the account of JAMES FRANCIS RYAN.</p> <p>This is to certify that the member is on the Retired rolls of this Center and is currently entitled to pay at the gross monthly rate of \$6,131.00 which is normally payable during his/her lifetime.</p> <p>Sincerely,</p> <p>Retiree and Annuitant Services Branch</p> </div>
<p>5</p>	<p>Cierre la ventana del navegador de la carta cuando termine de verla o imprimirla. Para volver a la página de inicio principal, haga clic en la flecha hacia atrás de Autoservicio para jubilados o en el icono de la casa.</p> <div data-bbox="352 1451 1370 1496" style="border: 1px solid black; padding: 5px;">  <p>Retired Self Service Retired Personal Details</p> </div>