

ਕੀਟਨਾਸ਼ਕ ਸੁਰੱਖਿਆ



ਜਾਣਕਾਰੀ

ਕੈਲੀਫੋਰਨੀਆ ਦੇ ਵਾਤਾਵਰਣ ਦੀ ਸੁਰੱਖਿਆ ਬਾਰੇ ਏਜੰਸੀ

A No. 8

ਖੇਤੀਬਾੜੀ ਵਾਲੀਆਂ ਥਾਂਵਾਂ ਵਿੱਚ ਕੀਟਨਾਸ਼ਕਾਂ ਦਾ ਇਸਤੇਮਾਲ ਕਰਨ ਵਾਲੇ (ਹੈਂਡਲਰਾਂ) ਲਈ ਸੁਰੱਖਿਆ ਨਿਯਮ

ਕੀਟਨਾਸ਼ਕ ਲੇਬਲ, ਤੁਹਾਡੀ ਟ੍ਰੇਨਿੰਗ, ਅਤੇ ਕੀਟਨਾਸ਼ਕ ਸੁਰੱਖਿਆ ਜਾਣਕਾਰੀ ਲੜੀ (PSIS) ਲੀਫਲੈਟ (ਪਰਚੇ) ਰਾਹੀਂ, ਤੁਹਾਨੂੰ ਕੰਮ ਕਰਨ ਦੀ ਥਾਂ 'ਤੇ ਕੀਟਨਾਸ਼ਕ ਖ਼ਤਰਿਆਂ ਬਾਰੇ ਜਾਣਕਾਰੀ ਮਿਲਦੀ ਹੈ। ਖੇਤੀ (ਖੇਤਾਂ, ਜੰਗਲਾਂ, ਨਰਸਰੀਆਂ ਜਾਂ ਗ੍ਰੀਨਹਾਊਸਾਂ ਵਿੱਚ) ਕੀਟਨਾਸ਼ਕਾਂ ਨਾਲ ਕੰਮ ਕਰਨ ਲਈ ਤੁਹਾਡੀ ਉਮਰ ਘੱਟੋ ਘੱਟ 18 ਸਾਲ ਹੋਣੀ ਜ਼ਰੂਰੀ ਹੈ।

ਤੁਹਾਡੇ ਮਾਲਕ ਲਈ ਤੁਹਾਨੂੰ ਇਹ ਦੱਸਣਾ ਜ਼ਰੂਰੀ ਹੈ ਕਿ ਕੀਟਨਾਸ਼ਕਾਂ ਨੂੰ ਸੁਰੱਖਿਅਤ ਢੰਗ ਨਾਲ ਕਿਸ ਤਰ੍ਹਾਂ ਇਸਤੇਮਾਲ ਕਰਨਾ ਹੈ ਅਤੇ ਜਦੋਂ ਤੁਸੀਂ ਇਨ੍ਹਾਂ ਨੂੰ ਇਸਤੇਮਾਲ ਕਰੋ, ਤਾਂ ਆਪਣੀ ਸੁਰੱਖਿਆ ਕਿਸ ਤਰ੍ਹਾਂ ਕਰਨੀ ਹੈ। ਕੀਟਨਾਸ਼ਕ ਉਹ ਰਸਾਇਣ ਹਨ, ਜਿਨ੍ਹਾਂ ਦੀ ਵਰਤੋਂ ਇਨ੍ਹਾਂ ਕੀੜਿਆਂ ਨੂੰ ਕੰਟਰੋਲ ਕਰਨ ਲਈ ਕੀਤੀ ਜਾਂਦੀ ਹੈ: ਵਾਧੂ ਕੀਟ, ਸ਼ਿਕਾਰਖੋਰ ਜਾਨਵਰ, ਕੁਤਰਨ ਵਾਲੇ ਜੀਵ, ਨਦੀਨ, ਅਤੇ ਪੌਦਿਆਂ ਦੀਆਂ ਬੀਮਾਰੀਆਂ। ਛਿੜਕਾਅ ਵਿੱਚ ਸਹਾਇਕ ਵੀ ਕੈਲੀਫੋਰਨੀਆ ਕਨੂੰਨ ਦੇ ਅਧੀਨ ਕੀਟਨਾਸ਼ਕ ਹਨ।

ਐਮਰਜੈਂਸੀ ਮੈਡੀਕਲ ਦੇਖਭਾਲ

ਤੁਹਾਡੇ ਮਾਲਕ ਨੂੰ ਕੀਟਨਾਸ਼ਕਾਂ ਨਾਲ ਤੁਹਾਡਾ ਕੰਮ ਸ਼ੁਰੂ ਕਰਨ ਤੋਂ ਪਹਿਲਾਂ ਐਮਰਜੈਂਸੀ ਮੈਡੀਕਲ ਦੇਖਭਾਲ ਲਈ ਯੋਜਨਾਵਾਂ ਬਣਾਉਣੀਆਂ ਚਾਹੀਦੀਆਂ ਹਨ। ਜੇ ਤੁਸੀਂ ਸੋਚਦੇ ਹੋ ਕਿ ਕੀਟਨਾਸ਼ਕ ਨਾਲ ਕੰਮ ਕਰਨ ਨਾਲ ਤੁਸੀਂ ਬੀਮਾਰ ਜਾਂ ਜ਼ਖਮੀ ਹੋਏ ਹੋ, ਤਾਂ ਫੌਰਨ ਆਪਣੇ ਮਾਲਕ ਨੂੰ ਦੱਸੋ। ਉਨ੍ਹਾਂ ਨੂੰ ਯਕੀਨੀ ਬਣਾਉਣਾ ਚਾਹੀਦਾ ਹੈ ਕਿ ਤੁਹਾਨੂੰ ਫੌਰਨ ਇੱਕ ਡਾਕਟਰ ਕੋਲ ਲਿਜਾਇਆ ਜਾਏ। **ਆਪਣੇ ਆਪ ਕਦੀ ਨਾ ਜਾਓ।**

ਐਮਰਜੈਂਸੀ ਮੈਡੀਕਲ ਦੇਖਭਾਲ ਇੱਥੇ ਉਪਲਬਧ ਹੈ:

ਨਾਮ: _____

ਪਤਾ: _____

ਟੈਲੀਫੋਨ: _____

ਜੇ ਹੋਰ ਥਾਂ ਦੀ ਲੋੜ ਹੈ, ਤਾਂ ਤੁਹਾਡਾ ਮਾਲਕ ਇਸ ਲੀਫਲੈਟ ਨਾਲ ਮੈਡੀਕਲ ਸਹੂਲਤਾਂ ਦੀ ਸੂਚੀ ਵੀ ਨੱਥੀ ਕਰ ਸਕਦਾ ਹੈ ਅਤੇ ਲਿਖ ਸਕਦਾ ਹੈ, ਉੱਪਰ ਦਿੱਤੀ ਥਾਂ ਵਿੱਚ "ਨੱਥੀ ਕੀਤੀ ਸੂਚੀ ਦੇਖੋ"। ਜੇ ਇਸ ਜਾਣਕਾਰੀ ਵਿੱਚ ਤਬਦੀਲੀ ਹੁੰਦੀ ਹੈ, ਤਾਂ ਤੁਹਾਡੇ ਮਾਲਕ ਲਈ ਇਸਨੂੰ 24 ਘੰਟਿਆਂ ਦੇ ਅੰਦਰ ਅੱਪਡੇਟ ਕਰਨਾ ਜ਼ਰੂਰੀ ਹੈ।

ਯਾਦ ਰੱਖੋ: ਜੇ ਤੁਸੀਂ ਕੰਮ 'ਤੇ ਕੀਟਨਾਸ਼ਕਾਂ ਨਾਲ ਬੀਮਾਰ ਜਾਂ ਜ਼ਖਮੀ ਹੋਏ ਹੋ, ਤਾਂ ਤੁਹਾਨੂੰ ਮੈਡੀਕਲ ਦੇਖਭਾਲ ਲਈ ਕੋਈ ਰਕਮ ਅਦਾ ਨਹੀਂ ਕਰਨੀ ਚਾਹੀਦੀ।

.....



ਮਾਲਕ: ਕੀਟਨਾਸ਼ਕ ਹੈਂਡਲਰਾਂ ਲਈ ਇਹ ਖ਼ਤਰਿਆਂ ਬਾਰੇ ਸੂਚਨਾ ਦਾ ਲੀਫਲੈਟ (ਪਰਚਾ) ਹੈ। ਇਸ ਲੀਫਲੈਟ ਵਿੱਚ ਖਾਲੀ ਛੱਡੀ ਥਾਂ ਨੂੰ ਭਰੋ ਅਤੇ ਮੁਲਾਜ਼ਮਾਂ ਦੇ ਕੰਮ ਦੀ ਜਗ੍ਹਾ 'ਤੇ ਕੇਂਦਰ ਸਥਾਨ 'ਤੇ ਇਸ ਇਸਤਿਹਾਰ ਨੂੰ ਲਾ ਦਿਓ (ਜਿਵੇਂ ਮੁਲਾਜ਼ਮਾਂ ਦਾ ਬ੍ਰੇਕ ਕਮਰਾ)। ਇਹ ਲੀਫਲੈਟ ਸਾਰੀਆਂ ਸਥਾਈ ਸੁਧੀਕਰਨ ਸਹੂਲਤਾਂ ਅਤੇ 11 ਜਾਂ ਵੱਧ ਹੈਂਡਲਰਾਂ ਵਾਲੀਆਂ ਸੁਧੀਕਰਨ ਸਹੂਲਤਾਂ 'ਤੇ ਵੀ ਲਗਾਇਆ ਜਾਣਾ ਜ਼ਰੂਰੀ ਹੈ। ਜੇ ਬੇਨਤੀ ਕੀਤੀ ਗਈ ਹੈ, ਤਾਂ ਤੁਹਾਡਾ ਉਸ ਭਾਸ਼ਾ ਵਿੱਚ ਮੁਲਾਜ਼ਮ ਨੂੰ ਇਹ ਲੀਫਲੈਟ ਪੜ੍ਹ ਕੇ ਸੁਣਾਉਣਾ ਜ਼ਰੂਰੀ ਹੈ, ਜੋ ਉਹ ਸਮਝਦਾ ਹੈ।

ਮੇਰੇ ਹੱਕ ਕੀ ਹਨ?

ਤੁਹਾਡੇ ਮਾਲਕ ਨੂੰ, ਤੁਹਾਡੇ ਹੱਕ ਤੁਹਾਨੂੰ ਸਪਸ਼ਟ ਕਰਨੇ ਚਾਹੀਦੇ ਹਨ। ਜੇ ਤੁਹਾਨੂੰ ਆਪਣੇ ਹੱਕਾਂ ਨੂੰ ਸਮਝਣ ਵਿੱਚ ਸਹਾਇਤਾ ਦੀ ਲੋੜ ਹੈ, ਤਾਂ ਆਪਣੀ ਸਥਾਨਕ ਕਾਉਂਟੀ ਦੇ ਐਗਰੀਕਲਚਰ ਕਮਿਸ਼ਨਰ ਦੇ ਦਫ਼ਤਰ, ਸਥਾਨਕ ਕਾਉਂਟੀ ਸਹਾਇਤਾ ਅਤੇ ਕਾਮੇ ਦੇ ਅਧਿਕਾਰਾਂ ਸਬੰਧੀ ਸੰਗਠਨ, ਯੂਨੀਅਨ, ਜਾਂ ਕੀਟਨਾਸ਼ਕ ਦੇ ਕਾਉਂਟੀ ਅਤੇ ਨਿਯਮਾਂ ਬਾਰੇ ਵਿਭਾਗ (DPR) ਨੂੰ ਕਾਲ ਕਰੋ ਜਾਂ ਉਨ੍ਹਾਂ ਕੋਲ ਜਾਓ

1. ਜਾਣਨ ਦਾ ਹੱਕ

ਤੁਹਾਨੂੰ ਉਨ੍ਹਾਂ ਕੀਟਨਾਸ਼ਕਾਂ ਬਾਰੇ ਜਾਣਕਾਰੀ ਲੈਣ ਦਾ ਹੱਕ ਹੈ, ਜਿਨ੍ਹਾਂ ਦਾ ਤੁਸੀਂ ਹਾਲ ਵਿੱਚ ਹੀ ਕੰਮ ਕਰਦਿਆਂ ਇਸਤੇਮਾਲ ਕੀਤਾ ਹੈ:

- ਕੀਟਨਾਸ਼ਕ ਨਾਲ ਇਲਾਜ ਕੀਤੀ ਫਸਲ ਜਾਂ ਸਾਈਟ ਅਤੇ ਇਲਾਜ ਕਰਨ ਵਾਲੀ ਜਗ੍ਹਾ ਕਿੱਥੇ ਹੈ
- ਇਸਤੇਮਾਲ ਕਦੋਂ ਸ਼ੁਰੂ ਅਤੇ ਕਦੋਂ ਖ਼ਤਮ ਹੋਵੇਗਾ
- ਦਾਖਲੇ ਦੀ ਪਾਬੰਦੀ ਵਾਲਾ ਵਕਫ਼ਾ (REI)
- ਕੀਟਨਾਸ਼ਕ ਦਾ ਨਾਮ, ਅਮਰੀਕੀ ਈਪੀਏ ਪੰਜੀਕਰਣ ਸੰਖਿਆ, ਅਤੇ ਸਰਗਰਮ ਤੱਤ
- ਇਸਤੇਮਾਲ ਕੀਤੇ ਕੀਟਨਾਸ਼ਕ ਲਈ ਸੁਰੱਖਿਆ ਡੇਟਾ ਸ਼ੀਟ (SDS)। SDS ਤੁਹਾਨੂੰ ਕੀਟਨਾਸ਼ਕ ਅਤੇ ਇਸਦੇ ਖ਼ਤਰਿਆਂ ਬਾਰੇ ਜਾਣਕਾਰੀ ਦਿੰਦਾ ਹੈ।

ਤੁਹਾਡੀ ਟ੍ਰੇਨਿੰਗ ਦੇ ਹਿੱਸੇ ਵਜੋਂ, ਤੁਹਾਡੇ ਮਾਲਕ ਨੂੰ ਇਹ ਦੱਸਣਾ ਚਾਹੀਦਾ ਹੈ ਕਿ ਇਹ ਸਾਰੀ ਜਾਣਕਾਰੀ ਕਿੱਥੇ ਰੱਖੀ ਗਈ ਹੈ। ਤੁਹਾਡੇ ਮਾਲਕ ਨੂੰ ਇਹ ਇੰਤਜ਼ਾਮ ਕਰਨਾ ਚਾਹੀਦਾ ਹੈ ਕਿ ਤੁਸੀਂ ਜਦੋਂ ਵੀ ਚਾਹੋ ਇਹ ਰਿਕਾਰਡ ਬਿਨਾਂ ਪੁੱਛੇ ਦੇਖ ਸਕਦੇ ਹੋ।

ਤੁਸੀਂ ਹਾਲ ਵਿੱਚ ਇਸਤੇਮਾਲ ਕੀਤੇ ਕੀਟਨਾਸ਼ਕ ਬਾਰੇ ਇੱਥੋਂ ਜਾਣਕਾਰੀ ਦੇਖ ਸਕਦੇ ਹੋ:

(ਮਾਲਕ: ਇਹ ਇਸਤੇਮਾਲ-ਵਿਸ਼ੇਸ਼ ਜਾਣਕਾਰੀ ਹੈ)

ਪਤਾ: _____

2. ਮੁਲਾਜ਼ਮ ਦੇ ਮੁਆਵਜ਼ੇ ਦਾ ਹੱਕ

ਜੇ ਤੁਸੀਂ ਆਪਣੇ ਕੰਮ ਕਰਨ ਬੀਮਾਰ ਜਾਂ ਜ਼ਖਮੀ ਹੋ ਜਾਂਦੇ ਹੋ, ਤਾਂ ਤੁਹਾਨੂੰ ਮੁਲਾਜ਼ਮ ਦੇ ਮੁਆਵਜ਼ੇ ਲਈ ਅਰਜ਼ੀ ਦਾਇਰ ਕਰਨ ਦਾ ਹੱਕ ਹੈ। ਮੁਲਾਜ਼ਮ ਦੇ ਮੁਆਵਜ਼ੇ ਵਿੱਚ ਤੁਹਾਨੂੰ ਤੁਹਾਡੇ ਮੈਡੀਕਲ ਬਿਲਾਂ ਦੀ ਅਦਾਇਗੀ ਕੀਤੀ ਜਾਏਗੀ ਅਤੇ ਕਦੀ-ਕਦੀ ਬਿਨਾਂ ਕੰਮ ਕਰਨ ਵਾਲੇ ਦਿਨਾਂ ਦੀ ਤਨਖ਼ਾਹ ਵੀ ਦਿੱਤੀ ਜਾਏਗੀ।

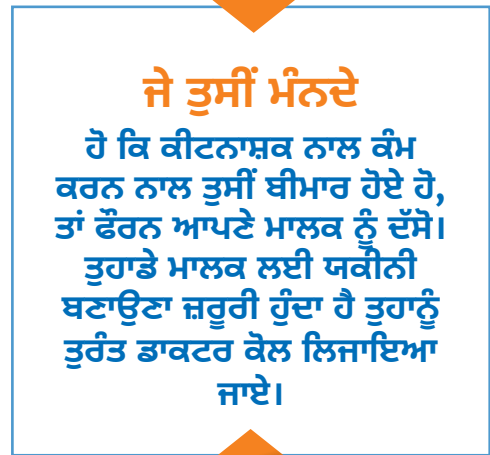
3. ਰਿਕਾਰਡਾਂ ਤੱਕ ਪਹੁੰਚ ਅਤੇ ਸਮੀਖਿਆ ਦਾ ਹੱਕ

ਤੁਹਾਨੂੰ ਕੀਟਨਾਸ਼ਕ ਵਰਤੋਂ ਦੇ ਰਿਕਾਰਡਾਂ, ਇਸਤੇਮਾਲ ਹੋਣ ਯੋਗ ਕੀਟਨਾਸ਼ਕ ਸੁਰੱਖਿਆ ਸੀਰੀਜ਼ ਲੀਫ਼ਲੈਟ (ਪਰਚਾ), ਅਤੇ ਪਿਛਲੇ ਦੋ ਸਾਲਾਂ ਵਿੱਚ, ਜਿੱਥੇ ਤੁਸੀਂ ਕੰਮ ਕਰਦੇ ਹੋ, ਇਸਤੇਮਾਲ ਕੀਤੇ ਸਾਰੇ ਕੀਟਨਾਸ਼ਕਾਂ ਲਈ SDSs ਦੇਖਣ ਦਾ ਹੱਕ ਹੈ। ਤੁਹਾਨੂੰ ਆਪਣੇ ਟ੍ਰੇਨਿੰਗ ਰਿਕਾਰਡ, ਚਿਕਿਤਸਾ ਦੇਖ-ਰੇਖ ਰਿਕਾਰਡ, ਅਤੇ ਨਿਰੀਖਣ ਜਾਂ ਸੰਭਾਵੀ ਪ੍ਰਭਾਵ ਨਾਲ ਸਬੰਧਿਤ ਕੋਈ ਵੀ ਹੋਰ ਦਸਤਾਵੇਜ਼ਾਂ ਦੀ ਸਮੀਖਿਆ ਕਰਨ ਦਾ ਵੀ ਹੱਕ ਹੈ। ਤੁਹਾਨੂੰ ਕੀਟਨਾਸ਼ਕਾਂ ਨਾਲ ਕੰਮ ਕਰਨ ਤੋਂ ਪਹਿਲਾਂ ਅਤੇ ਤੁਹਾਡੀ ਸਾਲਾਨਾ ਟ੍ਰੇਨਿੰਗ ਵਿੱਚ ਰਿਕਾਰਡਾਂ ਦੇ ਸਥਾਨ ਬਾਰੇ ਦੱਸਿਆ ਜਾਣਾ ਚਾਹੀਦਾ ਹੈ।

ਇਹ ਰਿਕਾਰਡ ਹੇਠ ਲਿਖੀ ਥਾਂ 'ਤੇ ਰੱਖੇ ਜਾਂਦੇ ਹਨ:

ਪਤਾ: _____

ਜੇ ਇਸ ਸਥਾਨ ਵਿੱਚ ਤਬਦੀਲੀ ਹੁੰਦੀ ਹੈ, ਤਾਂ ਤੁਹਾਡੇ ਮਾਲਕ ਨੂੰ ਤੁਹਾਨੂੰ ਤੁਰੰਤ ਨਵੇਂ ਸਥਾਨ ਬਾਰੇ ਦੱਸਣਾ ਚਾਹੀਦਾ ਹੈ।



4. ਜਾਣਕਾਰੀ ਲੈਣ ਦਾ ਹੱਕ

ਤੁਸੀਂ, ਤੁਹਾਡਾ ਡਾਕਟਰ, ਜਾਂ ਤੁਹਾਡੇ ਕਨੂੰਨੀ ਨੁਮਾਇੰਦੇ ਤੁਹਾਡੇ ਕੀਟਨਾਸ਼ਕ ਪ੍ਰਭਾਵ, ਜਾਂ ਕਿਸੇ ਹੋਰ ਉਸ ਕੀਟਨਾਸ਼ਕ ਵਰਤੋਂ ਦੇ ਰਿਕਾਰਡ ਬਾਰੇ ਜਾਣਕਾਰੀ ਲੈ ਸਕਦਾ ਹੈ, ਜੇ ਤੁਹਾਡੇ ਮਾਲਕ ਨੂੰ ਰੱਖਣੇ ਪੈਂਦੇ ਹਨ।

5. ਅਸੁਰੱਖਿਅਤ ਸਥਿਤੀਆਂ ਦੀ ਰਿਪੋਰਟ ਕਰਨ ਦਾ ਹੱਕ

ਮੁਲਾਜ਼ਮਾਂ ਲਈ ਕੀਟਨਾਸ਼ਕਾਂ ਤੋਂ ਸੁਰੱਖਿਆ ਕਾਉਂਟੀ ਦੇ ਖੇਤੀਬਾੜੀ ਕਮਿਸ਼ਨਰ ਅਤੇ DPR ਦੀ ਮੁੱਖ ਤਰਜੀਹ ਹੈ। ਤੁਹਾਨੂੰ ਸਜ਼ਾ ਮਿਲਣ ਜਾਂ ਨੌਕਰੀ ਤੋਂ ਕੱਢੇ ਜਾਣ ਦੇ ਡਰ ਦੇ ਬਿਨਾਂ ਅਸੁਰੱਖਿਅਤ ਕੀਟਨਾਸ਼ਕਾਂ ਨਾਲ ਕੰਮ ਕਰਨ ਦੀਆਂ ਸਥਿਤੀਆਂ ਅਤੇ ਸ਼ੱਕੀ ਕੀਟਨਾਸ਼ਕ ਦੇ ਇਸਤੇਮਾਲ ਸਬੰਧੀ ਉਲੰਘਣਾ ਦੀ ਰਿਪੋਰਟ ਕਰਨ ਦਾ ਹੱਕ ਹੈ। ਨਾ ਤਾਂ ਉਤਪਾਦਕ ਨੂੰ ਅਤੇ ਨਾ ਹੀ ਤੁਹਾਡੇ ਮਾਲਕ ਨੂੰ ਦੱਸਿਆ ਜਾਏਗਾ ਕਿ ਸ਼ਿਕਾਇਤ ਕਿਸਨੇ ਕੀਤੀ ਹੈ। ਸੁਰੱਖਿਆ ਸਮੱਸਿਆਵਾਂ ਬਾਰੇ ਤੁਹਾਡੇ ਬਿਆਨਾਂ ਦੀ ਫੌਰਨ ਜਾਂਚ ਹੋਣੀ ਚਾਹੀਦੀ ਹੈ।

6. ਬਦਲੇ ਤੋਂ ਸੁਰੱਖਿਆ ਦਾ ਹੱਕ

ਤੁਹਾਨੂੰ ਆਪਣੇ ਕਿਸੇ ਵੀ ਹੱਕਾਂ ਦਾ ਇਸਤੇਮਾਲ ਕਰਨ ਦੇ ਕਾਰਨ ਨੌਕਰੀ ਤੋਂ ਕੱਢੇ ਜਾਣ ਤੋਂ, ਪੱਖਪਾਤ ਤੋਂ, ਅਤੇ ਕਿਸੇ ਵੀ ਬਦਲੇ ਦੀ ਕਾਰਵਾਈ ਤੋਂ ਸੁਰੱਖਿਅਤ ਰੱਖਿਆ ਜਾਂਦਾ ਹੈ।

ਮੈਂ ਕੰਮ ਤੇ ਖ਼ਤਰਿਆਂ ਬਾਰੇ ਕਿਸਨੂੰ ਦੱਸਣਾ ਹੈ?

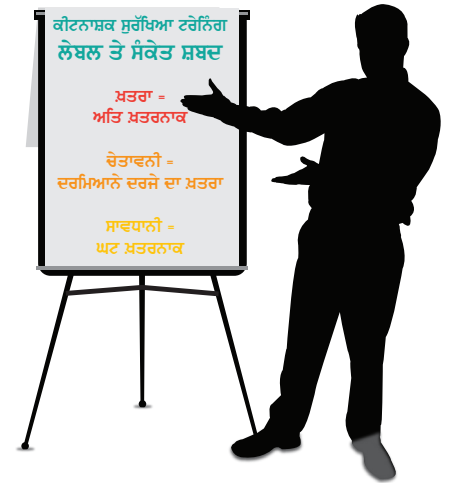
ਤੁਹਾਡੇ ਕੰਮ ਵਾਲੀ ਥਾਂ 'ਤੇ ਸਿਰਫ਼ ਇੱਕੋ ਕਿਸਮ ਦਾ ਖ਼ਤਰਾ ਕੀਟਨਾਸ਼ਕ ਦਾ ਹੈ। ਜੇ ਤੁਹਾਨੂੰ ਕੀਟਨਾਸ਼ਕ ਸੁਰੱਖਿਆ ਸਬੰਧੀ ਸਮੱਸਿਆ ਬਾਰੇ ਸ਼ਿਕਾਇਤ ਹੈ, ਤਾਂ ਆਪਣੇ ਕਾਉਂਟੀ ਦੇ ਖੇਤੀਬਾੜੀ ਕਮਿਸ਼ਨਰ ਨੂੰ ਕਾਲ ਕਰੋ। ਤੁਸੀਂ ਕਮਿਸ਼ਨਰ ਦਾ ਨੰਬਰ ਸਥਾਨਕ ਫੋਨ ਡਾਇਰੈਕਟਰੀ ਦੇ ਸਰਕਾਰੀ ਪੰਨਿਆਂ ਵਿੱਚ ਵੇਖ ਸਕਦੇ ਹੋ ਜਾਂ DPR ਦੀ ਮੁਫ਼ਤ ਸ਼ਿਕਾਇਤ ਜਾਣਕਾਰੀ ਲਾਈਨ 1-87PestLine (1-877-378-5463) 'ਤੇ ਕਾਲ ਕਰ ਸਕਦੇ ਹੋ। ਜੇ ਤੁਹਾਨੂੰ ਸਿਹਤ ਅਤੇ ਸੁਰੱਖਿਆ ਸਬੰਧੀ ਦੂਜੀਆਂ ਸ਼ਿਕਾਇਤਾਂ (ਗੁਲਜ਼ਮਾਨਿਆਂ, ਗਰਾਮੀ ਤੋਂ ਤਣਾਓ, ਪੀਣ ਵਾਲੇ ਪਾਣੀ ਆਦਿ ਬਾਰੇ) ਹਨ, ਉਹਨਾਂ ਨੂੰ ਉਦਯੋਗਿਕ ਸਬੰਧਾਂ ਦੇ ਕੈਲੀਫ਼ੋਰਨੀਆ ਵਿਭਾਗ (California Department of Industrial Relations) Cal/OSHA ਦਫ਼ਤਰ ਕੋਲ ਇਸ ਨੰਬਰ ਤੇ ਕਾਲ ਕਰਕੇ ਦਰਜ ਕਰਾਓ: 1-844-522-6734.

ਮੈਨੂੰ ਕਿਹੜੀ ਕੀਟਨਾਸ਼ਕ ਟ੍ਰੇਨਿੰਗ ਲੈਣੀ ਚਾਹੀਦੀ ਹੈ?

ਤੁਹਾਡੇ ਮਾਲਕ ਨੂੰ ਤੁਹਾਨੂੰ ਇਸ ਤਰ੍ਹਾਂ ਸਿੱਖਿਅਤ ਕਰਨਾ ਚਾਹੀਦਾ ਹੈ ਕਿ ਤੁਸੀਂ ਕੀਟਨਾਸ਼ਕ ਨਾਲ ਕੰਮ ਸ਼ੁਰੂ ਕਰਨ ਤੋਂ ਅਤੇ ਕਿਸੇ ਵੀ ਸਮੇਂ ਕਿਸੇ ਨਵੇਂ ਕੀਟਨਾਸ਼ਕ ਨਾਲ ਕੰਮ ਕਰਨ ਤੋਂ ਪਹਿਲਾਂ ਚੰਗੀ ਤਰ੍ਹਾਂ ਸਮਝ ਲਓ।

ਤੁਹਾਨੂੰ ਇਹ ਯਾਦ ਕਰਾਉਣ ਲਈ ਵੀ ਹਰ ਸਾਲ ਟ੍ਰੇਨਿੰਗ ਦੇਣੀ ਚਾਹੀਦੀ ਹੈ ਕਿ ਤੁਸੀਂ ਕੀਟਨਾਸ਼ਕਾਂ ਨਾਲ ਸੁਰੱਖਿਅਤ ਤਰੀਕੇ ਨਾਲ ਕਿਸ ਤਰ੍ਹਾਂ ਕੰਮ ਕਰਨਾ ਹੈ। ਤੁਹਾਡੇ ਮਾਲਕ ਨੂੰ ਚਾਹੀਦਾ ਹੈ:

- ਉਹ ਤੁਹਾਨੂੰ ਸਾਰੇ ਤਰੀਕੇ ਦੱਸੇ ਕਿ ਕੀਟਨਾਸ਼ਕ ਤੁਹਾਨੂੰ ਕਿਸ ਤਰ੍ਹਾਂ ਨੁਕਸਾਨ ਪਹੁੰਚਾ ਸਕਦੇ ਹਨ ਅਤੇ ਸੁਰੱਖਿਅਤ ਰਹਿਕੇ ਹਰ ਇੱਕ ਕੀਟਨਾਸ਼ਕ ਨਾਲ ਕੰਮ ਕਰ ਸਕਦੇ ਹੋ (ਟ੍ਰੇਨਿੰਗ ਬਾਰੇ ਹੋਰ ਜਾਣਕਾਰੀ ਲੈਣ ਲਈ ਆਪਣੇ ਮਾਲਕ ਨੂੰ A-1 ਸੁਰੱਖਿਆ ਲੀਫ਼ਲੈਟ (ਪਰਚੇ) ਲਈ ਕਰੋ)
- ਤੁਹਾਨੂੰ ਦੱਸੇ ਕਿ ਕੀਟਨਾਸ਼ਕਾਂ ਨੂੰ ਇਧਰ ਤੋਂ ਉਧਰ ਕਿਵੇਂ ਲਿਜਾਣਾ ਹੈ, ਜਾਂ ਖਾਲੀ ਕੀਟਨਾਸ਼ਕ ਕੰਟੇਨਰਾਂ ਦਾ ਨਿਪਟਾਰਾ ਕਿਵੇਂ ਕਰਨਾ ਹੈ (ਇਨ੍ਹਾਂ ਲਈ ਵਿਸ਼ੇਸ਼ ਨਿਯਮ ਹਨ, ਜਿਨ੍ਹਾਂ ਨੂੰ ਤੁਹਾਡੇ ਮਾਲਕ ਨੂੰ ਤੁਹਾਨੂੰ ਦੱਸਣਾ ਚਾਹੀਦਾ ਹੈ। ਹੋਰ ਜਾਣਕਾਰੀ ਲਈ ਮਾਲਕ ਨੂੰ A-2 ਸੁਰੱਖਿਆ ਲੀਫ਼ਲੈਟ (ਪਰਚੇ) ਲਈ ਪੁੱਛੋ।
- ਤੁਹਾਨੂੰ ਵਾਧੂ ਟ੍ਰੇਨਿੰਗ ਦੇਵੇ ਜੇ ਤੁਸੀਂ ਇੰਜੀਨੀਅਰਿੰਗ ਨਿਯੰਤਰਣ ਇਸਤੇਮਾਲ ਕਰਦੇ ਹੋ, ਜਿਵੇਂ ਬੰਦ ਮਿਸ਼ਰਣ ਪ੍ਰਣਾਲੀ (ਆਪਣੇ ਮਾਲਕ ਨੂੰ A-3 ਸੁਰੱਖਿਆ ਲੀਫ਼ਲੈਟ (ਪਰਚੇ) ਲਈ ਪੁੱਛੋ)।
- ਤੁਹਾਨੂੰ ਫਸਟ ਏਡ ਅਤੇ ਐਮਰਜੈਂਸੀ ਸੁਧੀਕਰਨ ਤੇ ਜਾਣਕਾਰੀ ਦੇਵੇ (ਆਪਣੇ ਮਾਲਕ ਨੂੰ A-4 ਸੁਰੱਖਿਆ ਲੀਫ਼ਲੈਟ (ਪਰਚੇ) ਲਈ ਪੁੱਛੋ)।
- ਜੇ ਤੁਸੀਂ ਇੱਕ ਰੈਸਪੀਰੇਟਰ ਵਰਤਣਾ ਹੈ ਤਾਂ ਇਸ ਲਈ ਤੁਹਾਨੂੰ ਵਾਧੂ ਟ੍ਰੇਨਿੰਗ ਦੇਵੇ (ਆਪਣੇ ਮਾਲਕ ਨੂੰ A-5 ਸੁਰੱਖਿਆ ਲੀਫ਼ਲੈਟ (ਪਰਚੇ) ਲਈ ਕਰੋ)।
- ਤੁਹਾਨੂੰ ਸਿੱਖਿਅਤ ਕਰੇ ਕਿ ਕੰਮ ਦੇ ਕੱਪੜਿਆਂ ਨੂੰ ਦੁਬਾਰਾ ਪਾਉਣ ਤੋਂ ਪਹਿਲਾਂ ਹੋਰ ਕੱਪੜਿਆਂ ਤੋਂ ਵੱਖਰੇ ਕਿਸ ਤਰ੍ਹਾਂ ਧੋਣਾ ਹੈ (ਆਪਣੇ ਮਾਲਕ ਨੂੰ A-7 ਸੁਰੱਖਿਆ ਲੀਫ਼ਲੈਟ (ਪਰਚੇ) ਲਈ ਪੁੱਛੋ)।



ਕੀਟਨਾਸ਼ਕ ਦਾ ਨਾਂਅ
ਈ ਪੀ ਏ (EPA) ਰਜਿਸਟਰੇਸ਼ਨ ਨੰਬਰ

ਸਰਗਰਮ ਤੱਤ	xx%
ਸੁਸ਼ਤ ਤੱਤ	x%

ਖ਼ਤਰਾ

ਮੁੱਢਲੀ ਡਾਕਟਰੀ ਸਹਾਇਤਾ
Duis aute inure dolor in reprehenderit in voluptate velit esse cillum dolore eu fugiat cidiu nulla pariatur.

ਇਹਤਿਆਤੀ ਚੌਕਸੀ ਲਈ ਬਿਆਨ
ਮਨੁੱਖਾਂ ਲਈ ਖ਼ਤਰਾ
ਨਿੱਜੀ ਸੁਰੱਖਿਆ ਉਪਕਰਣ
ਚੌਗਿਰਦੇ ਅਤੇ ਵਾਤਾਵਰਣ ਲਈ ਖ਼ਤਰਾ

ਖੇਤੀਬਾੜੀ ਵਿੱਚ ਇਸਤੇਮਾਲ ਲਈ ਜ਼ਰੂਰਤੀ ਸ਼ਾਮਲ
Em ipsum dolor sit amet, consecteturhenderrit in voluptate velit esse cillum dolore eu fu

ਇਸਤੇਮਾਲ ਲਈ ਹਿਦਾਇਤਾਂ
Excepteur sint occaecat cupidatat non proident, sunt incul pa qui officia deserunt mollit anim id est laborum.

ਇਸ ਦਸਤਾਵੇਜ਼ ਵਿੱਚ ਜਿਨ੍ਹਾਂ ਹੋਰ ਸੁਰੱਖਿਆ ਲੀਫ਼ਲੈਟਾਂ (ਪਰਚਿਆਂ) ਦਾ ਜ਼ਿਕਰ ਹੈ, ਉਹ ਵੀ ਤੁਹਾਡੀ ਟ੍ਰੇਨਿੰਗ ਦਾ ਹਿੱਸਾ ਹੋਣੀਆਂ ਚਾਹੀਦੀਆਂ ਹਨ। ਉਹ ਤੁਹਾਡੇ ਮਾਲਕ ਤੋਂ, ਤੁਹਾਡੇ ਕਾਉਂਟੀ ਦੇ ਖੇਤੀਬਾੜੀ ਕਮਿਸ਼ਨਰ ਤੋਂ, ਜਾਂ DPR ਦੀ ਵੈਬਸਾਈਟ <http://www.cdpr.ca.gov/docs/whs/psisenglish.htm> 'ਤੇ ਮੁਫ਼ਤ ਉਪਲਬਧ ਹੋਣੀਆਂ ਚਾਹੀਦੀਆਂ ਹਨ।

ਤੁਹਾਡੀ ਟ੍ਰੇਨਿੰਗ ਬਾਰੇ ਸਾਰੀ ਜਾਣਕਾਰੀ ਲਿਖਤੀ ਰੂਪ ਵਿੱਚ ਹੋਣੀ ਚਾਹੀਦੀ ਹੈ। ਤੁਹਾਨੂੰ ਦਸਤਖ਼ਤ ਕਰਨ ਲਈ ਇੱਕ ਕਾਰਜ ਦਿੱਤਾ ਜਾਏਗਾ ਕਿ ਤੁਹਾਨੂੰ ਟ੍ਰੇਨਿੰਗ ਦਿੱਤੀ ਗਈ ਹੈ ਅਤੇ ਤੁਹਾਨੂੰ ਕਿਹੜੇ ਕੀਟਨਾਸ਼ਕਾਂ ਤੇ ਟ੍ਰੇਨਿੰਗ ਦਿੱਤੀ ਗਈ ਹੈ। ਇਸ 'ਤੇ ਟ੍ਰੇਨਿੰਗ ਖ਼ਤਮ ਹੋਣ ਅਤੇ ਜੇ ਕੁਝ ਤੁਸੀਂ ਸੁਣਿਆ ਹੈ, ਉਸ ਨੂੰ ਪੂਰੀ ਤਰ੍ਹਾਂ ਸਮਝ ਲੈਣ ਤੋਂ ਬਾਅਦ ਹੀ ਦਸਤਖ਼ਤ ਕਰੋ।

ਕੀ ਬਹੁਤ ਜ਼ਿਆਦਾ ਖ਼ਤਰਨਾਕ ਕੀਟਨਾਸ਼ਕਾਂ ਲਈ ਕੋਈ ਹੋਰ ਵਾਧੂ ਨਿਯਮ ਵੀ ਹਨ?

ਹਾਂ, ਕੀਟਨਾਸ਼ਕਾਂ ਦੇ ਦੋ ਗਰੁੱਪ ਹਨ, ਜਿਨ੍ਹਾਂ ਬਾਰੇ ਕੈਲੀਫ਼ੋਰਨੀਆ ਦੇ ਹੋਰ ਵਾਧੂ ਨਿਯਮ ਹਨ, ਕਿਉਂਕਿ ਉਹ ਤੁਹਾਡੇ ਲਈ ਵਿਸ਼ੇਸ਼ ਤੌਰ 'ਤੇ ਖ਼ਤਰਨਾਕ ਹੋ ਸਕਦੇ ਹਨ: ਜੈਵਿਕ ਫ਼ਾਸਫ਼ੇਟ ਅਤੇ ਕਾਰਬਾਮੇਟ ਕੀਟਨਾਸ਼ਕ ਅਤੇ ਘੱਟੋ ਘੱਟ ਪ੍ਰਭਾਵ ਵਾਲੇ ਕੀਟਨਾਸ਼ਕ।

1. ਜੈਵਿਕ ਫ਼ਾਸਫ਼ੇਟ ਅਤੇ ਕਾਰਬਾਮੇਟ ਕੀਟਨਾਸ਼ਕ

ਕੋਲਿਨਸਟੇਜ਼ (cholinesterase) ਤੁਹਾਡੇ ਸਰੀਰ ਵਿੱਚ ਇੱਕ ਰਸਾਇਣ ਹੁੰਦਾ ਹੈ, ਜਿਸ ਨਾਲ ਤੁਹਾਡੀਆਂ ਨਸਾਂ ਨੂੰ ਠੀਕ ਤਰ੍ਹਾਂ ਨਾਲ ਕੰਮ ਕਰਨ ਵਿੱਚ ਮਦਦ ਮਿਲਦੀ ਹੈ। ਜੈਵਿਕ ਫ਼ਾਸਫ਼ੇਟਸ ਅਤੇ ਕਾਰਬਾਮੇਟਸ ਦਾ ਪ੍ਰਭਾਵ, ਕੋਲਿਨਸਟੇਜ਼ ਦੇ ਕੰਮ ਕਰਨ ਵਿੱਚ ਰੁਕਾਵਟ ਪਾ ਕੇ ਤੁਹਾਨੂੰ ਬੀਮਾਰ ਕਰ ਸਕਦਾ ਹੈ। ਜੇ ਤੁਸੀਂ ਸੰਕੇਤਕ ਸ਼ਬਦ “ਖ਼ਤਰਾ” ਜਾਂ “ਚੇਤਾਵਨੀ,” ਵਾਲੇ ਜੈਵਿਕ ਫ਼ਾਸਫ਼ੇਟਸ ਅਤੇ ਕਾਰਬਾਮੇਟਸ ਨੂੰ ਰਲਾਉਂਦੇ, ਲੱਦਦੇ ਜਾਂ ਇਸਤੇਮਾਲ ਕਰਦੇ ਹੋ, ਤਾਂ ਤੁਹਾਡੇ ਮਾਲਕ ਲਈ ਇਹ ਰਿਕਾਰਡ ਰੱਖਣਾ ਜ਼ਰੂਰੀ ਹੈ ਕਿ ਤੁਸੀਂ ਕਦੋਂ-ਕਦੋਂ ਇਹਨਾਂ ਕੀਟਨਾਸ਼ਕਾਂ ਦੇ ਪ੍ਰਭਾਵ ਵਿੱਚ ਆਉਂਦੇ ਹੋ। ਜੇ ਤੁਸੀਂ ਇਹਨਾਂ ਕੀਟਨਾਸ਼ਕਾਂ ਨਾਲ ਕਿਸੇ ਵੀ 30 ਦਿਨਾਂ ਦੀ ਮਿਆਦ ਵਿੱਚ ਛੇ ਦਿਨਾਂ ਤੋਂ ਵੱਧ ਕੰਮ ਕਰਦੇ ਹੋ, ਤਾਂ ਕੈਲੀਫ਼ੋਰਨੀਆ ਦੇ ਨਿਯਮਾਂ ਦੇ ਮੁਤਾਬਕ ਤੁਹਾਡੀ ਵਾਧੂ ਮੈਡੀਕਲ ਦੇਖਭਾਲ ਹੋਣੀ ਚਾਹੀਦੀ ਹੈ। ਇਹਨਾਂ ਕੀਟਨਾਸ਼ਕਾਂ ਬਾਰੇ ਹੋਰ ਜਾਣਕਾਰੀ ਲਈ, ਆਪਣੇ ਮਾਲਕ ਨੂੰ A-10 ਸੁਰੱਖਿਆ ਲੀਫ਼ਲੈਟ (ਪਰਚੇ) ਲਈ ਕਰੋ।

ਜੇ ਤੁਹਾਨੂੰ ਵਾਧੂ ਮੈਡੀਕਲ ਦੇਖਭਾਲ ਦੀ ਲੋੜ ਹੈ, ਤਾਂ ਤੁਹਾਡਾ ਮਾਲਕ ਟੈਸਟ ਨਤੀਜੇ ਅਤੇ ਮੈਡੀਕਲ ਸੁਪਰਵਾਈਜਰ ਦੀਆਂ ਸਿਫ਼ਾਰਿਸ਼ਾਂ ਸੰਭਾਲ ਕੇ ਰੱਖਦਾ ਹੈ। ਜੈਵਿਕ ਫ਼ਾਸਫ਼ੇਟਸ ਅਤੇ ਕਾਰਬਾਮੇਟਸ ਕੀਟਨਾਸ਼ਕਾਂ ਲਈ ਵਧੇਰੇ ਮੈਡੀਕਲ ਦੇਖਭਾਲ ਉਪਲਬਧ ਕਰਾ ਰਿਹਾ ਹੈ:

ਡਾਕਟਰ ਦਾ ਨਾਮ: _____

ਪਤਾ: _____

ਟੈਲੀਫ਼ੋਨ ਨੰਬਰ: _____



2. ਘੱਟੋ ਘੱਟ ਪ੍ਰਭਾਵ ਵਾਲੇ ਕੀਟਨਾਸ਼ਕ

ਇਹ ਖੇਤੀਬਾੜੀ ਸਬੰਧੀ ਘੱਟੋ ਘੱਟ ਪ੍ਰਭਾਵ ਵਾਲੇ ਕੀਟਨਾਸ਼ਕ ਹਨ:

- ਬਰੋਮੋਕਸੀਨਿਲ (Bromoxynil) (ਬਕਟਰਿੱਲ, ਮੈਸਟਰੋ)
- ਔਕਸੀਡੇਮੇਟੋਨ-ਮੇਥਾਇਲ (Oxydemeton-methyl) (ਮੈਟਾਸਿਸਟੋਕਸ-ਆਰ (Metasystox-R) (MSR), ਇੰਜੈਕਟ-ਏ-ਸਾਈਡ (Inject-A-Cide)
- ਪ੍ਰੋਪਰਗਾਇਟ (ਓਮਾਈਟ, ਕੋਮਾਈਟ)

ਜੇ ਤੁਸੀਂ ਇਨ੍ਹਾਂ ਕੀਟਨਾਸ਼ਕਾਂ ਨਾਲ ਕੰਮ ਕਰਨਾ ਹੈ, ਤਾਂ ਸੁਰੱਖਿਆ ਨਿਯਮਾਂ ਬਾਰੇ ਹੋਰ ਜਾਣਕਾਰੀ ਲਈ A-6 ਸੁਰੱਖਿਆ ਲੀਫ਼ਲੈਟ (ਪਰਚਾ) ਵੇਖੋ।

ਉਸ ਜਾਣਕਾਰੀ ਦਾ ਸੰਖੇਪ ਜੋ ਤੁਹਾਡੇ ਮਾਲਕ ਨੂੰ ਰੱਖਣੀ ਜ਼ਰੂਰੀ ਹੈ

ਜਾਣਕਾਰੀ	ਸਥਾਨ
ਟ੍ਰੇਨਿੰਗ ਰਿਕਾਰਡ	ਕੇਂਦਰੀ ਕਾਰਜ ਸਥਾਨ ਵਾਲਾ ਸਥਾਨ
ਲਿਖਿਤੀ ਸਖਿਲਾਈ ਪ੍ਰੋਗਰਾਮ	ਕੇਂਦਰੀ ਕਾਰਜ ਸਥਾਨ ਵਾਲਾ ਸਥਾਨ
ਭਰੀ ਹੋਈ ਕੀਟਨਾਸ਼ਕ ਸੁਰੱਖਿਆ ਜਾਣਕਾਰੀ ਲੜੀ (PSIS) A-8	ਕੇਂਦਰੀ ਕਾਰਜ ਸਥਾਨ ਵਾਲੇ ਸਥਾਨ ਤੇ ਡਸਿਪਲੇ ਅਤੇ ਉਸ ਸ਼ੁਧੀਕਰਨ ਸਹੂਲਤ ਤੇ ਪੋਸਟ ਕਰਨਾ, ਜਿੱਥੇ 11 ਜਾਂ ਵੱਧ ਹੈਂਡਲਰ ਕੰਮ ਕਰਦੇ ਹਨ
ਰੈਸਪੀਰੇਟਰ ਪ੍ਰੋਗਰਾਮ ਅਤੇ ਮੁਲਾਜ਼ਮ ਮਸ਼ਵਰੇ	ਮਾਲਕ ਦੇ ਹੈਡਕੁਆਰਟਰ
ਰੈਸਪੀਰੇਟਰ (ਸ਼ਵਾਸ-ਯੰਤਰ) ਮੈਡੀਕਲ ਮੁਲਾਂਕਣ ਨਤੀਜਾ	ਮਾਲਕ ਦੇ ਹੈਡਕੁਆਰਟਰ
ਰੈਸਪੀਰੇਟਰ ਫਟਿ ਟੈਸਟ ਰਿਕਾਰਡ	ਮਾਲਕ ਦੇ ਹੈਡਕੁਆਰਟਰ
ਰੈਸਪੀਰੇਟਰ ਸਵੈਇੱਛਾ ਇਸਤੇਮਾਲ ਡਸਿਪਲੇ (ਜੇ ਮਾਲਕ ਵੱਲੋਂ ਇਜਾਜ਼ਤ ਹੋਵੇ)	ਭਰੇ ਹੋਏ PSIS A-8 ਦੇ ਨਾਲ ਡਸਿਪਲੇ ਕਰਨ ਲਈ
ਹਾਦਸਾ ਪ੍ਰਤੀਕਿਰਮ ਯੋਜਨਾ (fumigants)	ਕੰਮ ਦੀ ਥਾਂ
ਕੀਟਨਾਸ਼ਕ ਲੇਬਲ	ਕੰਮ ਦੀ ਥਾਂ
ਲਾਗੂ ਹੋਣ ਯੋਗ ਕੀਟਨਾਸ਼ਕ ਸੁਰੱਖਿਆ ਜਾਣਕਾਰੀ ਲੜੀ ਲੀਫ਼ਲੈਟ (ਪਰਚੇ) (A1-A10)	ਕੇਂਦਰੀ ਕਾਰਜ ਸਥਾਨ ਵਾਲਾ ਸਥਾਨ
ਐਮਰਜੈਂਸੀ ਮੈਡੀਕਲ ਦੇਖਭਾਲ ਪੋਸਟਰਿੰਗ	ਕੰਮ ਦੀ ਥਾਂ ਜਾਂ ਕੰਮ ਦਾ ਵਾਹਨ
ਇਸਤੇਮਾਲ-ਵਸ਼ਿਸ਼ ਜਾਣਕਾਰੀ	ਕੇਂਦਰੀ ਕਾਰਜ ਸਥਾਨ ਵਾਲਾ ਸਥਾਨ
ਸੁਰੱਖਿਆ ਡੇਟਾ ਸੀਟਾਂ	ਕੇਂਦਰੀ ਕਾਰਜ ਸਥਾਨ ਵਾਲੀ ਥਾਂ
ਕੀਟਨਾਸ਼ਕ ਵਰਤੋਂ ਦੇ ਰਿਕਾਰਡ	ਕੇਂਦਰੀ ਕਾਰਜ ਸਥਾਨ ਵਾਲੀ ਥਾਂ



ਜੇ ਤੁਹਾਨੂੰ ਆਪਣੀ ਟ੍ਰੇਨਿੰਗ ਵਿੱਚ ਲੋੜੀਂਦੀ ਸਾਰੀ ਜਾਣਕਾਰੀ ਨਹੀਂ ਮਿਲਦੀ ਜਾਂ ਤੁਸੀਂ ਕੀਟਨਾਸ਼ਕ ਦਵਾਈਆਂ ਦੀ ਵਰਤੋਂ ਬਾਰੇ ਸ਼ਿਕਾਇਤ ਕਰਨਾ ਚਾਹੁੰਦੇ ਹੋ, ਤਾਂ ਤੁਹਾਨੂੰ ਹੋਰ ਜਾਣਕਾਰੀ ਲਈ ਆਪਣੇ ਕਾਉਂਟੀ ਦੇ ਐਗਰੀਕਲਚਰ ਕਮਿਸ਼ਨਰ ਜਾਂ ਡੀਪੀਆਰ ਨੂੰ ਫੋਨ ਕਰਨਾ ਚਾਹੀਦਾ ਹੈ। ਤੁਹਾਨੂੰ ਆਪਣੀ ਸਥਾਨਕ ਸਫੈਦ ਪੰਨਿਆਂ ਦੀ ਫੋਨ ਡਾਇਰੈਕਟਰੀ ਵਿੱਚ ਕਮਿਸ਼ਨਰ ਦਾ ਨੰਬਰ ਮਿਲ ਸਕਦਾ ਹੈ, ਜਾਂ 1-87PestLine 'ਤੇ ਫੋਨ ਕਰੋ, ਜਾਂ ਇੱਥੇ ਜਾਓ: <http://www.cdpr.ca.gov/exec/county/countymap>

- ਡੀਪੀਆਰ ਦੇ ਖੇਤਰੀ ਦਫਤਰ ਹਨ:**
- ਉੱਤਰੀ (ਵੈਸਟ ਸੈਕਰਾਮੈਂਟੋ) 916/376-8960
 - ਸੈਂਟਰਲ (ਕਲੋਇਸ) 559/297-3511
 - ਦੱਖਣੀ (ਐਨਾਹਾਇਮ) 714/279-7690

ਕੀਟਨਾਸ਼ਕ ਬਾਰੇ ਸ਼ਿਕਾਇਤ ?

I-87PestLine

ਜਾਣਕਾਰੀ ਲਾਈਨ

1-877-378-5463

ਸੁਰੱਖਿਆ ਸਬੰਧੀ ਲੀਫ਼ਲੈਟ (ਪਰਚੇ) ਇੱਥੇ ਉਪਲੱਬਧ ਹਨ: <https://www.cdpr.ca.gov/docs/whs/psispunjabi.htm>

ਮਤਾ 65

1986 ਵਿੱਚ, ਪੀਣ ਵਾਲੇ ਸੁਰੱਖਿਅਤ ਪਾਣੀ ਅਤੇ ਜ਼ਹਿਰੀਲੇ ਪਦਾਰਥਾਂ ਬਾਰੇ ਐਨਫੋਰਸਮੈਂਟ ਐਕਟ (Safe Drinking Water and Toxic Enforcement Act of 1986) (ਮਤਾ 65) ਨਾਮ ਦਾ ਕਨੂੰਨ ਪਾਸ ਕੀਤਾ ਗਿਆ। ਇਸਦੇ ਹੇਠ ਕੈਲੀਫੋਰਨੀਆ ਵੱਲੋਂ ਉਨ੍ਹਾਂ ਰਸਾਇਣਾਂ ਦੀ ਸੂਚੀ ਬਣਾਉਣ ਦੀ ਲੋੜ ਹੁੰਦੀ ਹੈ, ਜਿਨ੍ਹਾਂ ਨਾਲ ਕੈਂਸਰ, ਜਨਮ ਵਿਕਾਰ, ਜਾਂ ਹੋਰ ਪੁਜਨਕ ਨੁਕਸਾਨ ਹੁੰਦੇ ਹਨ। ਮਤਾ 65 ਸੂਚੀ ਵਿੱਚ, ਰੰਗ ਦੇ ਰਸਾਇਣ, ਘੋਲਕ, ਕੀਟਨਾਸ਼ਕ, ਦਵਾਈਆਂ ਅਤੇ ਭੋਜਨ ਵਿੱਚ ਮਿਲਾਏ ਜਾਣ ਵਾਲੇ ਉਤਪਾਦਾਂ ਸਮੇਤ ਕਈ ਵੱਖ-ਵੱਖ ਰਸਾਇਣ ਹਨ। ਜੇ ਤੁਸੀਂ ਮਤਾ 65 ਦੀ ਸੂਚੀ 'ਤੇ ਦਿੱਤੇ ਗਏ ਕਿਸੇ ਕੀਟਨਾਸ਼ਕ ਦਾ ਇਸਤੇਮਾਲ ਕਰਦੇ ਹੋ, ਤਾਂ ਤੁਹਾਡੇ ਮਾਲਕ ਨੂੰ ਤੁਹਾਨੂੰ ਚੇਤਾਵਨੀ ਦੇਣੀ ਚਾਹੀਦੀ ਹੈ ਕਿ ਜੇ ਤੁਸੀਂ ਜ਼ਿਆਦਾ ਕੀਟਨਾਸ਼ਕ ਦੇ ਪ੍ਰਭਾਵ ਵਿੱਚ ਆਉਂਦੇ ਹੋ ਤਾਂ ਤੁਹਾਡੀ ਸਿਹਤ ਨੂੰ ਬਹੁਤ ਜ਼ਿਆਦਾ ਜ਼ਖਮ ਹੋ ਸਕਦਾ ਹੈ। ਮਤਾ 65 ਦੀ ਸੂਚੀ 'ਤੇ ਦਿੱਤੇ ਗਏ ਕਿਸੇ ਕੀਟਨਾਸ਼ਕ ਦਾ ਛਿੜਕਾਅ ਕੀਤੇ ਜਾਣ 'ਤੇ ਤੁਹਾਡਾ ਮਾਲਕ ਤੁਹਾਨੂੰ ਚੇਤਾਵਨੀ ਦੇਣ ਦੀ ਚੋਣ ਵੀ ਕਰ ਸਕਦਾ ਹੈ, ਭਾਵੇਂ ਸਿਹਤ ਨੂੰ ਕੋਈ ਖ਼ਤਰਾ ਹੋਣ ਦੀ ਸੰਭਾਵਨਾ ਨਹੀਂ। ਜਿਵੇਂ ਉੱਪਰ ਦੱਸਿਆ ਗਿਆ ਹੈ, ਤੁਹਾਡੇ ਮਾਲਕ ਵੱਲੋਂ ਇਸਤੇਮਾਲ ਹੋਣ ਵਾਲੇ ਹਰ ਇੱਕ ਕੀਟਨਾਸ਼ਕ ਬਾਰੇ ਜਾਣਕਾਰੀ ਪੰਨਾ 2 'ਤੇ ਦਿੱਤੇ ਪਤੇ 'ਤੇ ਰੱਖੀ ਜਾਣੀ ਚਾਹੀਦੀ ਹੈ ਅਤੇ ਤੁਹਾਨੂੰ ਇਸਨੂੰ ਦੇਖਣ ਦੀ ਆਗਿਆ ਦੇਣੀ ਚਾਹੀਦੀ ਹੈ। ਜੇ ਤੁਹਾਨੂੰ ਰਿਕਾਰਡ ਦੀ ਥਾਂ ਦਾ ਪੱਕਾ ਪਤਾ ਨਹੀਂ, ਤਾਂ ਆਪਣੇ ਮਾਲਕ ਨੂੰ ਪੁੱਛੋ।

ਮਤਾ 65 ਦੀ ਸੂਚੀ 'ਤੇ ਜੇ ਕੀਟਨਾਸ਼ਕ ਹਨ ਅਤੇ ਜੇ ਕੈਲੀਫੋਰਨੀਆ ਵਿੱਚ ਵਰਤੇ ਜਾਂਦੇ ਹਨ, ਉਨ੍ਹਾਂ ਦੀ ਸੂਚੀ ਨੂੰ ਤੁਸੀਂ <http://www.cdpr.ca.gov/docs/dept/factshts/prop65.htm> 'ਤੇ ਵੇਖ ਸਕਦੇ ਹੋ।

ਸੁਰੱਖਿਆ ਸਬੰਧੀ ਸੁਝਾਅ

ਆਪਣੀ ਚਮੜੀ ਦੀ ਸੁਰੱਖਿਆ ਕਵਿ ਕਰਨੀ ਹੈ



- ਲੰਮੀਆਂ ਬਾਹਾਂ ਵਾਲੇ ਕੱਪੜੇ ਅਤੇ ਲੰਮੀਆਂ ਪੈਂਟਾਂ, ਜੁੱਤੀਆਂ ਜਾਂ ਬੂਟ, ਜੁਰਾਬਾਂ, ਟੋਪ ਅਤੇ/ਜਾਂ ਸਕਾਰਫ, ਅਤੇ ਦਸਤਾਨੇ ਪਹਿਨੋ।
- ਯਕੀਨੀ ਬਣਾਓ ਕਿ ਉਹ ਸਾਫ਼ ਹਨ ਅਤੇ ਉਹਨਾਂ ਵੱਚਿ ਛੇਕ ਨਹੀਂ ਹਨ।



- ਖਾਣ, ਪੀਣ, ਤੰਮਾਕੂਨੋਸ਼ੀ ਕਰਨ, ਚਉਗਿਮ ਚਬਾਉਣ, ਆਪਣਾ ਫੋਨ ਵਰਤਣ, ਜਾਂ ਬਾਥਰੂਮ ਜਾਣ ਤੋਂ ਪਹਿਲਾਂ ਹਮੇਸ਼ਾਂ ਆਪਣੇ ਹੱਥ ਧੋਵੋ
- ਖੇਤ ਵੱਚਿ ਮਿਲੀ ਲੱਕੜ ਨਾਲ ਭੋਜਨ ਨਾ ਪਕਾਓ



- ਕੀਟਨਾਸ਼ਕ ਕੰਮ ਦੇ ਕੱਪੜਿਆਂ 'ਤੇ ਪੈ ਕੇ ਤੁਹਾਡੀ ਚਮੜੀ 'ਤੇ ਲੱਗ ਸਕਦੇ ਹਨ
- ਦੁਬਾਰਾ ਪਹਿਨਣ ਤੋਂ ਪਹਿਲਾਂ ਕੰਮ ਦੇ ਕੱਪੜੇ ਧੋਵੋ
- ਕੰਮ ਦੇ ਕੱਪੜਿਆਂ ਨੂੰ ਹੋਰ ਕੱਪੜਿਆਂ ਤੋਂ ਵੱਖਰੇ ਧੋਵੋ



- ਕੰਮ ਤੋਂ ਘਰ ਵਾਪਸ ਜਾਂਦੇ ਹੀ ਅਤੇ ਬੱਚਿਆਂ ਜਾਂ ਪਰਵਿਾਰ ਨੂੰ ਮਲਿਣ ਤੋਂ ਪਹਿਲਾਂ ਜੰਨੀ ਜਲਦੀ ਹੋ ਸਕੇ, ਨਹਾਓ ਜਾਂ ਸ਼ਾਵਰ ਲਵੋ
- ਸਾਬੁਣ ਅਤੇ ਪਾਣੀ ਨਾਲ ਨਹਾਓ, ਅਤੇ ਆਪਣੇ ਵਾਲਾਂ 'ਤੇ ਸ਼ੈਪੂ ਵਰਤੋ
- ਸਾਫ਼ ਕੱਪੜੇ ਪਹਿਨੋ

ਬੀਮਾਰ ਹੋਣ 'ਤੇ ਕੀ ਕਰਨਾ ਚਾਹੀਦਾ ਹੈ




- ਜਦੋਂ ਤੁਸੀਂ ਉਹਨਾਂ ਪੌਦਿਆਂ, ਮਟੀ, ਸਜ਼ਾਈ ਦੇ ਪਾਣੀ, ਟਰੈਕਟਰਾਂ, ਅਤੇ ਹੋਰ ਉਪਕਰਨ ਨੂੰ ਛੂੰਹਦੇ ਹੋ, ਜਹਿਨਾਂ 'ਤੇ ਕੀਟਨਾਸ਼ਕਾਂ ਦਾ ਇਸਤੇਮਾਲ ਕੀਤਾ ਗਿਆ ਹੈ, ਤਾਂ ਕੀਟਨਾਸ਼ਕ ਤੁਹਾਡੀ ਚਮੜੀ ਅਤੇ ਕੱਪੜਿਆਂ, ਇਸਤੇਮਾਲ ਕੀਤੇ ਗਏ ਨੌਜੀ ਸੁਰੱਖਿਆ ਉਪਕਰਨ 'ਤੇ ਪੈ ਸਕਦੇ ਹਨ, ਜਾਂ ਤੁਸੀਂ ਛੜਿਕਾਅ ਦੇ ਵਹਾਅ ਦੇ ਪ੍ਰਭਾਵ ਵੱਚਿ ਆ ਜਾਂਦੇ ਹੋ
- ਉਹ ਤੁਹਾਡੇ ਕੱਪੜਿਆਂ ਤੋਂ ਤੁਹਾਡੀ ਚਮੜੀ 'ਤੇ ਲੱਗ ਸਕਦੇ ਹਨ
- ਕੁਝ ਕੀਟਨਾਸ਼ਕ ਅਸਾਨੀ ਨਾਲ ਤੁਹਾਡੀ ਚਮੜੀ ਅੰਦਰ ਜਾ ਕੇ ਤੁਹਾਨੂੰ ਬੀਮਾਰ ਕਰ ਸਕਦੇ ਹਨ
- ਜੇ ਤੁਸੀਂ ਕੰਮ 'ਤੇ ਬੀਮਾਰ ਹੋ (ਸਰਿ ਦਰਦ, ਪੇਟ ਦਰਦ, ਉਲਟੀ, ਚੱਕਰ ਆਉਣਾ) ਜਾਂ ਜ਼ਖਮੀ ਹੋ ਤਾਂ ਤੁਰੰਤ ਆਪਣੇ ਮਾਲਕ ਨੂੰ ਦੱਸੋ
- ਉਸਨੂੰ ਯਕੀਨੀ ਬਣਾਉਣਾ ਚਾਹੀਦਾ ਹੈ ਕਿ ਤੁਹਾਨੂੰ ਡਾਕਟਰ ਕੋਲ ਲਜਿਜਾਇਆ ਜਾਵੇ

ਜੇ ਤੁਸੀਂ ਬੀਮਾਰ ਜਾਂ ਜ਼ਖਮੀ ਹੋ ਤਾਂ ਡਾਕਟਰ ਕੋਲ ਜਾਣ ਵਾਸਤੇ ਡ੍ਰਾਈਵ ਕਰਨ ਲਈ ਕਸਿ ਹੋਰ ਨੂੰ ਨਾਲ ਲਵੋ। ਖੁਦ ਡ੍ਰਾਈਵ ਨਾ ਕਰੋ

ਫਸਟ ਏਡ



- ਜੇ ਕੀਟਨਾਸ਼ਕ ਤੁਹਾਡੇ ਕੱਪੜਿਆਂ 'ਤੇ ਡੁੱਲ ਗਏ ਹਨ ਜਾਂ ਉਹਨਾਂ ਦੀ ਫਹਾਰ ਪੈ ਗਈ ਹੈ ਤਾਂ ਤੁਰੰਤ ਸਭ ਤੋਂ ਨੇੜੇ ਮੌਜੂਦ ਸਾਫ਼ ਪਾਣੀ ਨਾਲ ਧੋਵੋ
- ਸਾਫ਼ ਕੱਪੜੇ ਬਦਲੋ
- ਧੋਣ ਤੋਂ ਬਾਅਦ ਮਾਲਕ ਨੂੰ ਕੀਟਨਾਸ਼ਕ ਡੁੱਲ੍ਹਣ ਬਾਰੇ ਦੱਸੋ




- ਜੇ ਤੁਹਾਡੀਆਂ ਅੱਖਾਂ ਜਾਂ ਚਮੜੀ 'ਤੇ ਖੁਜਲੀ ਜਾਂ ਜਲਨ ਸ਼ੁਰੂ ਹੋ ਜਾਵੇ ਤਾਂ ਉਹਨਾਂ ਨੂੰ ਧੋਵੋ
- ਬਹੁਤ ਸਾਰਾ ਪਾਣੀ ਇਸਤੇਮਾਲ ਕਰੋ
- ਆਪਣੇ ਮਾਲਕ ਨੂੰ ਦੱਸੋ ਕਿ ਤੁਹਾਨੂੰ ਡਾਕਟਰ ਕੋਲ ਜਾਣਾ ਚਾਹੀਦਾ ਹੈ

ਹਮੇਸ਼ਾ ਯਾਦ ਰੱਖੋ



- ਕੀਟਨਾਸ਼ਕਾਂ ਨੂੰ ਕਦੇ ਵੀ ਭੋਜਨ ਜਾਂ ਪੀਣ ਵਾਲੇ ਪਦਾਰਥਾਂ ਦੇ ਕੰਟੇਨਰਾਂ ਵੱਚਿ ਨਾ ਪਾਓ।
- ਖੇਤ ਦੇ ਕੀਟਨਾਸ਼ਕਾਂ ਜਾਂ ਉਹਨਾਂ ਦੇ ਕੰਟੇਨਰਾਂ ਨੂੰ ਘਰ ਨਾ ਲੈ ਕੇ ਜਾਓ

ਸੁਰੱਖਿਅਤ ਰਹੋ



- ਬੱਚਿਆਂ ਅਤੇ ਪਰਵਿਾਰ ਨੂੰ ਕੀਟਨਾਸ਼ਕਾਂ ਤੋਂ ਦੂਰ ਰੱਖੋ
- ਜਹਿੜੀ ਥਾਂ 'ਤੇ ਕੀਟਨਾਸ਼ਕ ਇਸਤੇਮਾਲ ਕੀਤਾ ਗਿਆ ਹੈ, ਉਹਨਾਂ ਤੋਂ ਅਤੇ ਇਸਤੇਮਾਲ ਤੋਂ ਬਾਹਰ ਵਾਲੇ ਜ਼ੋਨਾਂ ਤੋਂ ਦੂਰ ਰਹਿਣ ਬਾਰੇ ਹਦਿਦਾਇਤਾਂ ਦੀ ਪਾਲਣਾ ਕਰੋ