

(19) 日本国特許庁(JP)

(12) 公開特許公報(A)

(11) 特許出願公開番号

特開2020-64656  
(P2020-64656A)

(43) 公開日 令和2年4月23日(2020.4.23)

(51) Int.Cl.	F I	テーマコード (参考)
<b>G06F 3/0481 (2013.01)</b>	G06F 3/0481	5E555
<b>H04M 1/00 (2006.01)</b>	H04M 1/00 R	5K127

審査請求 有 請求項の数 11 O L 外国語出願 (全 50 頁)

(21) 出願番号	特願2019-234184 (P2019-234184)	(71) 出願人	503260918
(22) 出願日	令和1年12月25日 (2019.12.25)		アップル インコーポレイテッド
(62) 分割の表示	特願2018-71908 (P2018-71908)		Apple Inc.
	の分割		アメリカ合衆国 95014 カリフォル
原出願日	平成24年6月5日 (2012.6.5)		ニア州 クパチーノ アップル パーク
(31) 優先権主張番号	61/493,470		ウェイワン
(32) 優先日	平成23年6月5日 (2011.6.5)	(74) 代理人	100076428
(33) 優先権主張国・地域又は機関	米国 (US)		弁理士 大塚 康德
		(74) 代理人	100115071
			弁理士 大塚 康弘
		(74) 代理人	100112508
			弁理士 高柳 司郎

最終頁に続く

(54) 【発明の名称】 複数のアプリケーションから受信した通知を表示するためのシステムおよび方法

(57) 【要約】 (修正有)

【課題】 複数のアプリケーションから受信した通知を表示するためのシステム及び方法を提供する。

【解決手段】 電子機器は、複数のアプリケーションから受信した通知を監視し、通知の受信に応答して、電子機器はロック状態またはロック解除状態で動作している際に通知が表示される方法を制御し、電子機器がロック状態および/またはロック解除状態にある際に通知がどのように表示されるべきかをユーザがカスタマイズできるようにする。

【選択図】 図 1 1

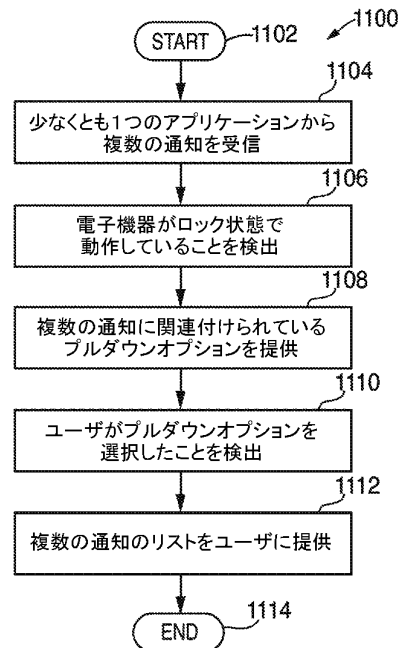


FIG. 11

**【特許請求の範囲】****【請求項 1】**

データ処理システムであって、  
命令を実行するためのプロセッサと、  
タッチ処理モジュールと、

前記プロセッサに接続され、命令を格納するためのメモリであって、前記命令は、前記プロセッサで実行された際に、前記プロセッサに、前記データ処理システムの通知モジュールとアプリケーションプログラミングインタフェース(API)呼び出しコンポーネントとを相互動作させるようにするとともに、前記プロセッサを、

少なくとも1つのアプリケーションから複数の通知を受信し、

電子機器がロック状態で動作していることを検出し、

前記複数の通知に関連づけられたプルダウンオプションを提供し、

ユーザが前記タッチ処理モジュールを用いて前記プルダウンオプションを選択したかどうかを検出し、

前記ユーザが前記プルダウンオプションを選択したことが検出されたことに応答して、前記ユーザに前記複数の通知のリストを提供する、ように機能させることを特徴とする、データ処理システム。

**【請求項 2】**

前記複数の通知の前記リストが、前記電子機器が前記ロック状態で動作している間に受信した全ての通知を有することを特徴とする請求項 1 記載のデータ処理システム。

**【請求項 3】**

前記複数の通知の前記リストが、前記複数の通知の各々が受信された時刻に基づいて配列されていることを特徴とする請求項 1 記載のデータ処理システム。

**【請求項 4】**

前記プロセッサがさらに、前記複数の通知の前記リストを、ユーザが選択したパラメータに基づいて並び替えるように機能することを特徴とする請求項 1 記載のデータ処理システム。

**【請求項 5】**

前記複数の通知の前記リストがスクロール可能であることを特徴とする請求項 1 記載のデータ処理システム。

**【請求項 6】**

前記プロセッサがさらに、

前記タッチ処理モジュールを用いて前記複数の通知の前記リストから通知にアクセスすることを選択したかどうかを検出し、

前記ユーザが前記通知にアクセスすることを選択したことの検出に応答して、前記通知を生成したアプリケーションに関連づけられたスライダーを表示する、ように機能することを特徴とする請求項 1 記載のデータ処理システム。

**【請求項 7】**

前記プロセッサがさらに、

ユーザが前記スライダーを操作したことを検出し、

前記電子機器のロックを解除し、

前記通知を生成したアプリケーションで前記通知を前記ユーザに提示する、ように機能することを特徴とする請求項 6 記載のデータ処理システム。

**【請求項 8】**

電子機器がロック状態にある際に通知を表示するための方法であって、

少なくとも1つのアプリケーションから複数の通知を受信するステップと、

前記電子機器がロック状態で動作していることを検出するステップと、

前記複数の通知のリストを表示するステップと、

前記電子機器が前記ロック状態で動作している際、ユーザが前記表示されたリストを閲覧することを可能にするステップと、

10

20

30

40

50

を有することを特徴とする方法。

【請求項 9】

前記表示されたリストを前記ユーザが閲覧することを可能にするステップが、さらなる受信通知が表示されるよう、前記表示されたリストを上または下に移動させるためのユーザ入力を受信するステップを有することを特徴とする請求項 8 記載の方法。

【請求項 10】

表示される通知の各々が、代表グラフィックおよびテキストを有することを特徴とする請求項 8 記載の方法。

【請求項 11】

前記複数の通知の前記リストが、前記複数の通知の各々が受信された時刻に基づいて配列されていることを特徴とする請求項 8 記載の方法。

10

【請求項 12】

さらに、  
前記電子機器のロックを解除するためのユーザコマンドを受信するステップと、  
前記電子機器のロックを解除するステップと、  
前記電子機器が前記ロック状態に再度移行した後、前記電子機器のロックを解除する前に表示されていた受信通知のリストの表示を中断するステップと、  
を有することを特徴とする請求項 8 記載の方法。

【請求項 13】

テキストを含んだユーザ入力ロック解除領域を表示するステップをさらに有することを特徴とする請求項 8 記載の方法。

20

【請求項 14】

前記ユーザ入力ロック解除領域の前記テキストは、受信した通知の内容に応じて変化することを特徴とする請求項 13 記載の方法。

【請求項 15】

前記ロック状態は、前記電子機器とユーザとのやりとりが制限される状態であることを特徴とする請求項 8 記載の方法。

【請求項 16】

命令を提供する、機械が読み取り可能な記憶媒体であって、前記命令は、プロセッサで実行された際に、アプリケーションプログラミングインタフェース(API)実行コンポーネントが動作を実行することを可能とするAPIを前記プロセッサに生成させる命令であって、前記動作が、

30

プッシュベースの通知およびトリガーベースの通知の少なくとも 1 つを有する複数の通知を受信し、

電子機器がロック解除状態であることを検出し、

ユーザが通知センターにアクセスすることを選択したことを検出し、

前記複数の通知に関連づけられた複数のペインを有する通知センターを表示する、ことを含むことを特徴とする、機械が読み取り可能な記憶媒体。

【請求項 17】

前記動作がさらに、前記通知センターをディスプレイの最下部までプルダウンすることを含むことを特徴とする請求項 16 記載の機械が読み取り可能な記憶媒体。

40

【請求項 18】

前記ユーザが前記通知センターにアクセスすることを検出する前記動作が、さらに、前記ユーザが前記ディスプレイの最上部から少なくとも 1 本の指をフリックまたはドラッグしたことを検出することを含むことを特徴とする請求項 16 記載の機械が読み取り可能な記憶媒体。

【請求項 19】

前記動作がさらに、前記複数のペインの各々に対するオプションを提供することを含み、前記オプションは前記ユーザが前記ペインから少なくとも 1 つの通知を手動で除去することを可能にすることを特徴とする請求項 16 記載の機械が読み取り可能な記憶媒体。

50

**【請求項 20】**

前記動作がさらに、  
前記通知センターについての設定を変更するためのオプションを提供し、  
ユーザが前記オプションを選択したことを検出し、  
複数の通知設定を提供する、  
ことを含むことを特徴とする請求項 16 記載の機械が読み取り可能な記憶媒体。

**【請求項 21】**

前記動作がさらに、少なくとも 1 つの通知に対応するカレンダーイベントの時間が経過した後、前記通知センターから前記少なくとも 1 つの通知を自動的に除去する機能の提供  
することを含むことを特徴とする請求項 16 記載の機械が読み取り可能な記憶媒体。

10

**【請求項 22】**

前記動作がさらに、  
表示されている複数のペインの 1 つのユーザ選択を検出することと、  
前記ユーザが選択したペインに関連づけられたアプリケーションを開くこと、  
を含むことを特徴とする請求項 16 記載の機械が読み取り可能な記憶媒体。

**【請求項 23】**

ロック解除状態の電子機器に通知センターを表示するための方法であって、  
複数の通知を受信するステップと、  
ユーザが通知センターにアクセスすることを選択したことを検出するステップと、  
水平方向にスクロール可能な少なくとも 1 つのペインと、垂直方向にスクロール可能な  
少なくとも 1 つのペインとを備える通知センターを表示するステップと、を有し、  
前記垂直方向にスクロール可能な少なくとも 1 つのペインが、関連づけられた、少なく  
とも 1 つの通知のリストを含むことを特徴とする方法。

20

**【請求項 24】**

前記水平方向にスクロール可能な少なくとも 1 つのペインが、自動スクロールする項目  
を有することを特徴とする請求項 23 記載の方法。

**【請求項 25】**

前記少なくとも 1 つの水平方向にスクロール可能なペイン上のユーザ入力を受信するス  
テップをさらに有し、  
前記受信したユーザ入力は、前記水平方向にスクロール可能な少なくとも 1 つのペイン  
の表示内容の水平方向のスクロールを制御するものであることを特徴とする請求項 23 記  
載の方法。

30

**【請求項 26】**

各ペインが特定のアプリケーションに関連づけられていることを特徴とする請求項 23  
記載の方法。

**【請求項 27】**

垂直方向にスクロール可能なペインの各々が含む、前記関連づけられた前記少なくと  
も 1 つの通知のリストが、隣接することを特徴とする請求項 23 記載の方法。

**【請求項 28】**

ある特定の、垂直方向にスクロール可能なペイン内の通知の各々が、いつ受信されたか  
に基づいて並べられることを特徴とする請求項 23 記載の方法。

40

**【請求項 29】**

前記垂直方向にスクロール可能な少なくとも 1 つのペインの各々の順番が、ユーザの設  
定に基づくものであることを特徴とする請求項 23 記載の方法。

**【請求項 30】**

データ処理システムであって、  
命令を実行するためのプロセッサと、  
タッチ処理モジュールと、  
前記プロセッサに接続され、命令を格納するためのメモリであって、前記命令は、前記  
プロセッサで実行された際に、前記プロセッサに、前記データ処理システムの通知モジュ

50

ールとアプリケーションプログラミングインタフェース(API)呼び出しコンポーネントとを相相互作用させるようにするとともに、前記プロセッサを、

複数の通知を受信し、

ユーザが通知センターにアクセスすることを選択したことを検出し、

水平方向にスクロール可能な少なくとも1つのペインと、垂直方向にスクロール可能な少なくとも1つのペインとを備え、前記垂直方向にスクロール可能な少なくとも1つのペインが、関連づけられた、少なくとも1つの通知のリストを含む通知センターを表示する、

ように機能させることを特徴とするデータ処理システム。

【請求項31】

前記水平方向にスクロール可能な少なくとも1つのペインが、自動スクロールする項目を有することを特徴とする請求項30記載の方法。

【請求項32】

前記水平方向にスクロール可能な少なくとも1つのペイン上のユーザ入力を受信するステップをさらに有し、

前記受信したユーザ入力は、前記水平方向にスクロール可能な少なくとも1つのペインの表示内容の水平方向のスクロールを制御するものであることを特徴とする請求項30記載の方法。

【請求項33】

各ペインが特定のアプリケーションに関連づけられていることを特徴とする請求項30記載の方法。

【請求項34】

垂直方向にスクロール可能なペインの各々が含む、前記関連づけられた前記少なくとも1つの通知のリストが、隣接することを特徴とする請求項30記載の方法。

【請求項35】

ある特定の、垂直方向にスクロール可能なペイン内の通知の各々が、いつ受信されたかに基づいて並べられることを特徴とする請求項30記載の方法。

【請求項36】

前記垂直方向にスクロール可能な少なくとも1つのペインの各々の順番が、ユーザの設定に基づくものであることを特徴とする請求項30記載の方法。

【請求項37】

装置であって、

命令を提供する、機械が読み取り可能な記憶媒体であって、前記命令は、機械に実行された際に、前記機械が、アプリケーションプログラミングインタフェース(API)呼び出しコンポーネントが動作を実行できるようにさせる命令であって、前記動作が、

少なくとも1つのアプリケーションから通知を受信し、

電子機器がロック解除状態にあることを検出し、

前記通知に関連づけられたパナーであって、重なり合った少なくとも1つの制御領域にユーザがアクセスすることを可能にするパナーを提供する、

ことを含むことを特徴とする装置。

【請求項38】

前記パナーが、時間および場所の少なくとも1つに基づくトリガーイベントに基づいて提供されることを特徴とする請求項37記載の装置。

【請求項39】

前記パナーが少なくとも1つの関連づけられたメディアファイルをさらに有することを特徴とする請求項37記載の装置。

【請求項40】

前記通知が少なくとも1つの地図URLを含み、前記プロセッサがさらに、前記パナー内に前記場所の近傍の地図を提供するように機能することを特徴とする請求項37記載の装置。

10

20

30

40

50

- 【請求項 4 1】  
前記バナーが前記電子機器のディスプレイの最上部にグラフィック表示されることを特徴とする請求項 3 7 記載の装置。
- 【請求項 4 2】  
前記動作がさらに、  
前記バナーがユーザに選択されていないことをあらかじめ定められた期間後に検出し、  
前記バナーを除去し、前記通知を通知センターに追加する、  
ことを含むことを特徴とする請求項 3 7 記載の装置。
- 【請求項 4 3】  
前記動作がさらに、  
前記バナーがユーザに選択されたことを検出し、  
前記通知を、前記通知を生成したアプリケーションでユーザに提示する、  
ことを含むことを特徴とする請求項 3 7 記載の装置。 10
- 【請求項 4 4】  
通知を表示するための方法であって、  
電子機器がロック状態にあることを検出するステップと、  
前記電子機器のアプリケーションから第 1 の通知を受信するステップと、  
前記第 1 の通知を、選択可能に、まず大きな様式で前記電子機器のディスプレイに表示するステップと、  
前記ディスプレイに前記第 1 の通知を小さな様式で再表示するステップと、  
を有することを特徴とする方法。 20
- 【請求項 4 5】  
前記アプリケーションがサードパーティアプリケーションであることを特徴とする請求項 4 4 記載の方法。
- 【請求項 4 6】  
前記大きな様式の前記第 1 の通知が少なくとも 1 つの埋め込み画像を有することを特徴とする請求項 4 4 記載の方法。
- 【請求項 4 7】  
前記大きな様式の前記第 1 の通知が、時間に基づくトリガーイベントに応答して表示されることを特徴とする請求項 4 4 記載の方法。 30
- 【請求項 4 8】  
前記大きな様式の前記第 1 の通知が、スヌーズボタンを有することを特徴とする請求項 4 7 記載の方法。
- 【請求項 4 9】  
さらに、  
前記大きな様式の第 1 の通知をユーザが選択したことを検出するステップと、  
スライダーを表示するために、前記大きな様式の前記第 1 の通知をアニメーション表示するステップと、  
前記スライダーをユーザが操作したことを検出するステップと、  
前記第 1 の通知を前記アプリケーションで提示するステップと、  
を有することを特徴とする請求項 4 4 記載の方法。 40
- 【請求項 5 0】  
さらに、  
通知リストを表示するステップを有し、  
前記通知リストは受信済みの通知のリストを有し、該受信済みの通知のリストが積み上げられていることを特徴とする請求項 4 4 記載の方法。
- 【請求項 5 1】  
前記第 1 の通知が、前記通知リストの一番上に存在することを特徴とする請求項 5 0 記載の方法。
- 【請求項 5 2】 50

さらに、  
第 2 の通知を受信するステップと、  
前記第 2 の通知を大きな様式で表示するステップと、  
前記大きな様式の第 2 の通知にユーザが応答しなかったことを検出するステップと、  
前記第 2 の通知を前記通知リストに追加するステップと、を有し、  
前記第 2 の通知は前記第 1 の通知の上に積み上げられることを特徴とする請求項 5 0 記載の方法。

【請求項 5 3】

ディスプレイとプロセッサとを有する電子機器であって、  
前記プロセッサが、  
前記ディスプレイに前記電子機器の通知設定を変更するためのオプションを提供し、  
前記オプションをユーザが選択したことを検出し、  
通知を手動もしくは時刻によって配列するためのオプションを含む、複数の通知設定を提供する、  
ように動作することを特徴とする電子機器。

10

【請求項 5 4】

前記複数の通知設定の少なくとも 1 つが、バナーオプション、通知センターオプション、および通知オプションの少なくとも 1 つを変更することを特徴とする請求項 5 3 記載の電子機器。

【請求項 5 5】

前記プロセッサがさらに、  
通知を表示する順序を指定するための自動モードのユーザ選択を受信し、  
通知リストに通知を表示するための予め定められた順序を割り当てる、  
ように動作することを特徴とする請求項 5 3 記載の電子機器。

20

【請求項 5 6】

前記予め定められた順序が、前記通知の受信時刻に基づくものであることを特徴とする請求項 5 5 記載の電子機器。

【請求項 5 7】

前記プロセッサがさらに、  
通知を表示する順序を指定するための手動モードのユーザ選択を受信し、  
通知リストに通知が表示される順序をユーザが指定するためのオプションを提供し、  
受信した通知を前記順序に基づいて並び替える、  
ように動作することを特徴とする請求項 5 3 記載の電子機器。

30

【請求項 5 8】

前記複数の通知オプションが通知の順序を含み、  
前記プロセッサがさらに、  
前記通知センターに含まれるアプリケーションを手動で編集するためのユーザ選択を受信し、  
前記通知センターで前記複数のペインが表示される順序を前記ユーザが調整することを可能にするオプションを表示する、  
ように動作することを特徴とする請求項 5 3 記載の電子機器。

40

【請求項 5 9】

前記プロセッサがさらに、  
複数の通知オプションの 1 つのオプションのユーザ選択を受信し、  
前記ユーザ選択の受信に回答して、前記オプションに対応するアプリケーションについての表示オプションの詳細な表示を提供する、  
ように動作することを特徴とする請求項 5 3 記載の電子機器。

【請求項 6 0】

前記表示オプションの前記詳細な表示が、前記アプリケーションから受信した通知を通知センターに含めるか否かを指定するための少なくとも 1 つのオプションを有することを

50

特徴とする請求項 59 記載の電子機器。

【請求項 61】

前記表示オプションの前記詳細な表示が、前記アプリケーションについて表示すべき通知の予め定められた数を指定するための少なくとも 1 つのオプションを有することを特徴とする請求項 59 記載の電子機器。

【請求項 62】

前記表示オプションの前記詳細な表示が、前記電子機器がロック状態で動作している際に、前記アプリケーションに関連づけられた通知を表示するか否かを選択するためのオプションを少なくとも有することを特徴とする請求項 59 記載の電子機器。

【請求項 63】

前記表示オプションの前記詳細な表示が、前記電子機器がロック解除状態で動作している際に通知をどのように表示するかを指定するためのオプションを少なくとも有することを特徴とする請求項 59 記載の電子機器。

【請求項 64】

前記表示オプションの前記詳細な表示が、前記アプリケーションについて受信された通知に対応するパナーに、前記アプリケーションの画像を表示するか否かを指定するための少なくとも 1 つのオプションを有することを特徴とする請求項 59 記載の電子機器。

【請求項 65】

前記表示オプションの前記詳細な表示が、前記アプリケーションについての通知の受信時における発音を有効とするか否かを指定するための少なくとも 1 つのオプションを有することを特徴とする請求項 59 記載の電子機器。

【請求項 66】

通知センターを整理するための方法であって、  
電子機器の通知設定を変更するためのオプションを表示するステップと、  
前記オプションをユーザが選択したことを検出するステップと、  
通知を手動もしくは時刻によって配列するオプションを含む複数の通知設定を表示するステップと、  
を有することを特徴とする方法。

【請求項 67】

前記複数の通知設定の少なくとも 1 つが、パナーオプション、通知センターオプション、および通知オプションの少なくとも 1 つを変更することを特徴とする請求項 66 記載の方法。

【請求項 68】

さらに、  
通知が表示される順序を指定するための自動モードのユーザ選択を受信するステップと、  
通知リストに通知を表示するための予め定められた順序を割り当てるステップと、を有することを特徴とする請求項 66 記載の方法。

【請求項 69】

前記予め定められた順序が、前記通知の受信時刻に基づくものであることを特徴とする請求項 66 記載の方法。

【請求項 70】

さらに、  
通知を表示する順序を指定するための手動モードのユーザ選択を受信するステップと、  
通知リストに通知を表示するための順序をユーザが指定するためのオプションを提供するステップと、  
受信した通知を前記順序に基づいて並び替えるステップと、  
を有することを特徴とする請求項 66 記載の方法。

【請求項 71】

前記複数の通知オプションが、通知の順序を含み、

10

20

30

40

50



前記方法がさらに、

前記通知センターに含まれるアプリケーションを手動で編集するためのユーザ選択を受信するステップと、

前記通知センターで複数のペインが表示される順序を前記ユーザが調整することを可能にするオプションを表示するステップと、  
を有することを特徴とする請求項 66 記載の方法。

【請求項 72】

さらに、

複数の通知オプションの 1 つのユーザ選択を受信するステップと、

前記ユーザ選択の受信に応答して、前記オプションに対応するアプリケーションについての表示オプションの詳細な表示を提供するステップと、  
を有することを特徴とする請求項 66 記載の方法。

【請求項 73】

前記表示オプションの前記詳細な表示が、前記アプリケーションから受信した通知を通知センターに含めるか否かを指定するための少なくとも 1 つのオプションを有することを特徴とする請求項 72 記載の方法。

【請求項 74】

前記表示オプションの前記詳細な表示が、前記アプリケーションについて表示すべき通知の予め定められた数を指定するための少なくとも 1 つのオプションを有することを特徴とする請求項 72 記載の方法。

【請求項 75】

前記表示オプションの前記詳細な表示が、前記電子機器がロック状態で動作している際に、前記アプリケーションに関連づけられた通知を表示するか否かを選択するためのオプションを少なくとも有することを特徴とする請求項 72 記載の方法。

【請求項 76】

前記表示オプションの前記詳細な表示が、前記電子機器がロック解除状態で動作している際に通知がどのように表示するかを指定するためのオプションを少なくとも有することを特徴とする請求項 72 記載の方法。

【請求項 77】

前記表示オプションの前記詳細な表示が、前記アプリケーションについて受信された通知に対応するバナーに、前記アプリケーションの画像を表示するか否かを指定するための少なくとも 1 つのオプションを有することを特徴とする請求項 72 記載の方法。

【請求項 78】

前記表示オプションの前記詳細な表示が、前記アプリケーションについての通知の受信時における発音を有効とするか否かを指定するための少なくとも 1 つのオプションを有することを特徴とする請求項 72 記載の方法。

【請求項 79】

システムであって、

ディスプレイと、

通知モジュールであって、

カレンダーアプリケーションから通知を受信し、

前記ディスプレイに通知センターのカレンダーペインに、予め定められた期間に到来するイベントを有する、前記通知のリストを表示する通知モジュールと、  
を有することを特徴とするシステム。

【請求項 80】

前記到来するイベントが時系列で整理されることを特徴とする請求項 79 記載のシステム。

【請求項 81】

前記カレンダーペインが、前記到来するイベントの進行中にリアルタイムで調整されることを特徴とする請求項 79 記載のシステム。

10

20

30

40

50

**【請求項 8 2】**

前記通知モジュールが、  
前記カレンダーアプリケーションについて表示すべき通知の予め定められた数を検出し

、  
前記通知のリスト内の通知の数が前記予め定められた数を超えるか否かを検出し、  
前記通知の数が前記予め定めた数を超えていることの検出に応答して、前記カレンダー  
ペインから少なくとも1つの通知を自動的に除去する、  
ように動作することを特徴とする請求項 7 9 記載のシステム。

**【請求項 8 3】**

前記通知モジュールが、  
到来イベントの期間が完了したことを検出し、  
前記到来イベントに関連づけられた、前記通知のリスト内の少なくとも1つの通知を前  
記カレンダーペインから自動的に除去する、  
ように動作することを特徴とする請求項 7 9 記載のシステム。

10

**【請求項 8 4】**

カレンダーアプリケーションから通知を受信するステップと、  
予め定められた期間に到来するイベントを含んだ、前記通知のリストを、前記ディスプ  
レイ上の通知センターのカレンダーペイン内に表示するステップと、  
を有することを特徴とする方法。

**【請求項 8 5】**

前記到来イベントが時系列で整理されることを特徴とする請求項 8 4 記載の方法。

20

**【請求項 8 6】**

前記到来イベントの1つが進行している間、前記カレンダーペインがリアルタイムで調  
整されることを特徴とする請求項 8 4 記載の方法。

**【請求項 8 7】**

さらに、  
前記カレンダーアプリケーションについて表示すべき通知の、予め定められた数を検出  
するステップと、

前記通知のリスト内の通知の数が、前記予め定められた数を超えているか否かを検出す  
るステップと、

30

前記通知のリスト内の通知の数が前記予め定められた数を超えていることの検出に  
応答して、前記カレンダーペインから少なくとも1つの通知を自動的に除去するステップと、  
を有することを特徴とする請求項 8 4 記載の方法。

**【請求項 8 8】**

さらに、  
到来イベントの期間が完了したことを検出するステップと、  
前記通知リスト内の、前記到来イベントに関連づけられた少なくとも1つの通知を、前  
記カレンダーペインから自動的に除去するステップと、  
を有することを特徴とする請求項 8 4 記載の方法。

**【発明の詳細な説明】**

40

**【技術分野】****【0001】**

開示される実施形態は主に電子機器に関し、特に、複数のアプリケーションから受信  
した通知を表示する電子機器に関する。

**【背景技術】****【0002】**

今日のポータブル型電子機器は複数の機能を統合することができる。これらの機器は複  
数のアプリケーションを実行する能力を有している。特に、これらアプリケーションのい  
くつかは通知を表示させうるトリガーイベントを生成するであろう。

**【0003】**

50

電子機器は多くのアプリケーションを格納できるので、特に、ユーザがアプリケーション固有の通知を見るために個々のアプリケーションにアクセスする必要がある場合には、アプリケーションに基づく通知も多数かつ手に負えなくなる可能性がある。従って、これら通知を整理し、すぐにアクセスできるようにするための、より効率的かつ直感的なアプローチが求められている。

【発明の概要】

【0004】

複数のアプリケーションから受信した通知を表示するためのシステムおよび方法が開示される。電子機器は、グラフィカルユーザインターフェース(GUI)を用いる接触感知式入出力(I/O)デバイス(例えばタッチスクリーン)と、1つ以上のプロセッサと、メモリと、多数の機能を実行するためにメモリに格納される1つ以上のモジュール、プログラム、または命令群とを有することができる。

10

【0005】

特に、電子機器は、機器がロック状態でもロック解除状態でも様々なタイプの通知を生成するための1つ以上のアプリケーションプログラミングインターフェース(API)と相互作用可能な通知モジュールを含むことができる。さらに、通知モジュールは通知設定をカスタマイズするためのオプションを提供することができる。

【0006】

いくつかの実施形態で通知モジュールは、複数のアプリケーションから受信した通知を監視することができる。通知の受信に応答して、通知モジュールは電子機器がロックまたはロック解除状態で動作している際に通知を表示する方法を制御することができる。いくつかの実施形態で電子機器は、電子機器がロックおよび/またはロック解除状態にある際に通知をどのように表示するかをユーザがカスタマイズすることを可能にする。

20

【0007】

いくつかの実施形態では、電子機器がロック状態で動作している際、通知モジュールは、受信済みの通知をユーザが見ることを可能にするプルダウンメニューを表示することができる。

【0008】

いくつかの実施形態で通知モジュールは、受信した通知をまとめることができ、まとめた通知を通知センタ内の複数ペインとして提供することができる。従って、通知センタの各ペインは異なるアプリケーションに関連づけることができる。さらに、通知モジュールは異なるアプリケーションから受信した1つ以上の通知に対応するバナーを表示することができる。

30

【0009】

通知モジュールと相互作用する1つ以上のAPIは、呼び出しプログラムが、呼び出されている他のプログラムコードと1つ以上のインターフェースを通じてやりとりする環境に存在することができる。様々な種類のパラメータを含みうる様々なファンクションコール、メッセージまたは他のタイプの呼び出しが、APIを介して呼び出しプログラムと呼び出されているコードとの間で転送されてよい。さらに、あるAPIは呼び出しプログラムに、そのAPIで定義され、呼び出されるプログラムコードに実装されているデータタイプまたはクラスを用いる能力を提供してもよい。

40

【0010】

少なくともいくつかの実施形態は、呼び出しソフトウェアコンポーネントが呼び出されるソフトウェアコンポーネントとAPIを通じてやりとりする環境を含む。この環境でAPIを通じて操作する方法は、1つ以上のファンクションコール、メッセージ、および/または他のタイプの呼び出しまたはパラメータを、そのAPIを通じて転送する工程を含む。

【0011】

本発明の上述した態様および他の態様は、以下の詳細な説明を、同様の参照文字が同様の部分を参照する添付図面とともに考察することによってより明らかになるであろう。

【図面の簡単な説明】

50

【 0 0 1 2 】

【 図 1 】 本発明の様々な実施形態に従って構成された電子機器のブロック図である。

【 図 2 】 本発明の様々な実施形態に従って構成された電子機器のブロック図である。

【 図 3 】 本発明の様々な実施形態に係るアプリケーションプログラミングインタフェース (API) アーキテクチャのブロック図である。

【 図 4 】 本発明の様々な実施形態に係るアプリケーションプログラミングインタフェース (API) アーキテクチャのブロック図である。

【 図 5 】 本発明の様々な実施形態に係る電子機器のホーム画面に関連づけられた表示画面を示す図である。

【 図 6 A 】 本発明の様々な実施形態に係る例示的な通知センターに関連づけられた表示画面を示す図である。

10

【 図 6 B 】 本発明の様々な実施形態に係る例示的な通知センターに関連づけられた表示画面を示す図である。

【 図 6 C 】 本発明の様々な実施形態に係る例示的な通知センターに関連づけられた表示画面を示す図である。

【 図 6 D 】 本発明の様々な実施形態に係る例示的な通知センターに関連づけられた表示画面を示す図である。

【 図 6 E 】 本発明の様々な実施形態に係る例示的な通知センターに関連づけられた表示画面を示す図である。

【 図 6 F 】 本発明の様々な実施形態に係る例示的な通知センターに関連づけられた表示画面を示す図である。

20

【 図 6 G 】 本発明の様々な実施形態に係る例示的な通知センターに関連づけられた表示画面を示す図である。

【 図 6 H 】 本発明の様々な実施形態に係る例示的な通知センターに関連づけられた表示画面を示す図である。

【 図 7 A 】 本発明の様々な実施形態に係る例示的なバナーに関する表示画面の図である。

【 図 7 B 】 本発明の様々な実施形態に係る例示的なバナーに関する表示画面の図である。

【 図 7 C 】 本発明の様々な実施形態に係る例示的なバナーに関する表示画面の図である。

【 図 7 D 】 本発明の様々な実施形態に係る例示的なバナーに関する表示画面の図である。

【 図 7 E 】 本発明の様々な実施形態に係る例示的なバナーに関する表示画面の図である。

30

【 図 8 A 】 電子機器がロック状態で動作している際に通知を表示する、本発明の様々な実施形態に係る表示画面の図である。

【 図 8 B 】 電子機器がロック状態で動作している際に通知を表示する、本発明の様々な実施形態に係る表示画面の図である。

【 図 8 C 】 電子機器がロック状態で動作している際に通知を表示する、本発明の様々な実施形態に係る表示画面の図である。

【 図 8 D 】 電子機器がロック状態で動作している際に通知を表示する、本発明の様々な実施形態に係る表示画面の図である。

【 図 8 E 】 電子機器がロック状態で動作している際に通知を表示する、本発明の様々な実施形態に係る表示画面の図である。

40

【 図 8 F 】 電子機器がロック状態で動作している際に通知を表示する、本発明の様々な実施形態に係る表示画面の図である。

【 図 9 A 】 本発明の様々な実施形態に係る、通知設定のカスタマイズに関する表示画面の図である。

【 図 9 B 】 本発明の様々な実施形態に係る、通知設定のカスタマイズに関する表示画面の図である。

【 図 9 C 】 本発明の様々な実施形態に係る、通知設定のカスタマイズに関する表示画面の図である。

【 図 9 D 】 本発明の様々な実施形態に係る、通知設定のカスタマイズに関する表示画面の図である。

50

【図 9 E】本発明の様々な実施形態に係る、通知設定のカスタマイズに関する表示画面の図である。

【図 9 F】本発明の様々な実施形態に係る、通知設定のカスタマイズに関する表示画面の図である。

【図 10 A】本発明の様々な実施形態に係る通知に関する表示画面の図である。

【図 10 B】本発明の様々な実施形態に係る通知に関する表示画面の図である。

【図 10 C】本発明の様々な実施形態に係る通知に関する表示画面の図である。

【図 11】本発明の様々な実施形態に係る、複数の通知の受信に応じてプルダウンオプションを表示するための例示的な処理のフローチャートである。

【図 12】本発明の様々な実施形態に係る、通知センターを表示するための例示的な処理のフローチャートである。 10

【図 13】本発明の様々な実施形態に係る、パナーを提供するための例示的な処理のフローチャートである。

【図 14】本発明の様々な実施形態に係る、通知設定を提供するための例示的な処理のフローチャートである。

【発明を実施するための形態】

【0013】

複数のアプリケーションから受信した通知を表示するためのシステムおよび方法が提供される。

【0014】 20

図 1 は、優先または無線通信チャネル 106 を通じてコンピューティングシステム 104 とやりとりするためのタッチ入力を受け付け可能なタッチ I/O デバイス 102 を含む、電子機器 100 のブロック図を示す。タッチ I/O デバイス 102 は、キーボードやマウスなどの他の入力デバイスの代わりに、あるいはそれらと組み合わせて、コンピューティングシステム 104 にユーザ入力を提供するために用いることができる。コンピューティングシステム 104 にユーザ入力を提供するために、1 つ以上のタッチ I/O デバイス 102 が用いられてよい。タッチ I/O デバイス 102 は（例えばノート型コンピュータのタッチスクリーンのような）コンピューティングシステム 104 の内蔵部品であってもよいし、コンピューティングシステム 104 と別個であってもよい、

【0015】 30

タッチ I/O デバイス 102 は、全体または部分的に透明、半透明、非透明、不透明、またはそれらを任意に組み合わせた状態を有する接触感知式パネルを含んでよい。タッチ I/O デバイス 102 はタッチスクリーン、タッチパッド、タッチパッドとして機能するタッチスクリーン（例えばノート型コンピュータのタッチパッドを置き換えるタッチスクリーン）、他の入力デバイスと組み合わせられたまたは一体化されたタッチスクリーンまたはタッチパッド（例えばキーボード上に配置されたタッチスクリーンまたはタッチパッド）、またはタッチ入力を受け付けるための接触感知面を有する任意の多次元物体として実施されうる。

【0016】 40

一例において、タッチスクリーンとして実施されるタッチ I/O デバイス 102 は、ディスプレイの少なくとも一部の上にその一部または全部が配置された透明および/または半透明の接触感知式パネルを含んでよい。この実施形態によれば、タッチ I/O デバイス 102 は、コンピューティングシステム 104（および/または他のソース）から送信された画像データを表示したり、ユーザ入力を受け付けたりするように機能する。別の実施形態においてタッチ I/O デバイス 102 は、接触感知部品 / デバイスがディスプレイ部品 / デバイスと一体化された一体型タッチスクリーンとして実施されてよい。さらに別の実施形態において、タッチスクリーンは主画面と同じ画像データまたは追加画像データを表示する補助または追加表示画面として用いられてもよい。

【0017】 50

タッチ I/O デバイス 102 は、自身に対する 1 つ以上のタッチまたはニアタッチの位置

を、容量、抵抗、光学、音響、誘導、機械、化学測定、またはタッチI/Oデバイス102の近傍における1つ以上のタッチやニアタッチの発生に関して測定可能な任意の現象に基づいて検出するように構成されてよい。1つ以上のジェスチャを特定し追跡するために、検出されたタッチの測定結果を、ソフトウェア、ハードウェア、ファームウェアまたはこれらの組み合わせを用いて処理することができる。ジェスチャは、タッチI/Oデバイス102上の移動しない、あるいは移動する、1つまたは多数の、タッチまたはニアタッチに対応してよい。ジェスチャは1つ以上の指または他の物体を、実質的に同時に、続けて、あるいは継続して、タップしたり、押しついたり、揺り動かしたり、こすったり、ひねったり、向きを変えたり、圧力を変えながら押しついたり、といった特定の方法でタッチI/Oデバイス102上で動かすことによって実施されてよい。ジェスチャは他の1つ以上の指との間のピンチ、スライド、スワイプ、回転、曲げ(flex)、ドラッグ、またはタッピング動作によって特徴付けられてよいが、これらに限定されない。1つのジェスチャは1つ以上の手で、1人以上のユーザによって、またはこれらの組み合わせによって実行されてもよい。

10

#### 【0018】

コンピューティングシステム104はグラフィカルユーザインターフェース(GUI)を表示するため、画像データを用いてディスプレイを駆動することができる。GUIはタッチI/Oデバイス102を通じてタッチ入力を受け付けるように構成されてよい。タッチスクリーンとして実施される場合、タッチI/Oデバイス102はGUIを表示してもよい。あるいは、GUIはタッチI/Oデバイス102とは別個のディスプレイに表示されてもよい。GUIはインターフェース内の特定の位置に表示される画像要素を含んでよい。画像要素は、仮想スクロールホイール、仮想キーボード、仮想ノブ、仮想ボタン、任意の仮想UIなどの、様々な表示される仮想入力デバイスを含むことができるが、これらに限定されない。ユーザはタッチI/Oデバイス102のGUIの画像要素に関連づけられてよい1つ以上の特定の位置でジェスチャを行うことができる。別の実施形態では、ユーザはGUIの画像要素とは関係ない1つ以上の位置でジェスチャを行ってもよい。タッチI/Oデバイス102で行われたジェスチャは、GUI内のカーソル、アイコン、メディアファイル、リスト、テキスト、画像の全体または一部などを、直接的または間接的に操作、制御、変更、移動、作動、開始したり、一般的に影響を与えたりすることができる。例えば、タッチスクリーンの場合、ユーザはタッチスクリーン上の画像要素の上でジェスチャを行うことにより、その画像要素と直接やりとりすることができる。代わりに、タッチパッドは一般に間接的なやりとりを提供する。ジェスチャはまた、(例えばユーザインターフェースを表示させるGUI要素のような)表示されていないGUI要素に影響を与えてもよいし、(例えばGUI、アプリケーション、OSの状態やモードに影響を与えるような)コンピューティングシステム104内の他の動作に影響を与えてもよい。ジェスチャは、表示されているカーソルと併用してタッチI/Oデバイス102上で実行されてもよいし、されなくてもよい。例えば、ジェスチャがタッチパッド上で行われた場合、カーソル(またはポインタ)がディスプレイ画面またはタッチスクリーンに表示されてよく、また、ディスプレイ画面上の画像要素とやりとりするためにそのカーソルがタッチパッド上のタッチ入力を通じて制御されてもよい。タッチスクリーン上で直接ジェスチャが行われる別の実施形態では、ユーザはタッチスクリーン上に表示されているカーソルやポインタを用いて、あるいは用いずに、タッチスクリーン上のオブジェクトと直接やりとりすることができる。

20

30

40

#### 【0019】

タッチI/Oデバイス102上でのタッチまたはニアタッチにตอบสนองして、あるいは基づいて、フィードバックが通信チャネル106を通じて提供されてよい。フィードバックは、光学的、機械的、電氣的、嗅覚的、聴覚的等もしくはそれらの任意の組み合わせによって、変化する方法または変化しない方法で送信されてよい。

#### 【0020】

次に、通信装置(例えば携帯電話機、スマートフォン)、マルチメディア機器(例えばMP3プレーヤ、TV、ラジオ)、ポータブルまたはハンドヘルドコンピュータ(例えばタブ

50

レット、ノートブック、ラップトップ)、デスクトップコンピュータ、オールインワンデスクトップ、周辺機器、またはシステムアーキテクチャ2000を含むように適合可能な任意の他のシステムまたは機器や、これらの機器の二つ以上の組み合わせを含む、任意のポータブルまたは非ポータブル機器で実施されてよいシステムアーキテクチャの実施形態について説明する。図2は、1つ以上のコンピュータ読み取り可能媒体201と、処理システム204と、入力/出力(I/O)サブシステム206と、無線周波数(RF)回路208と、音声回路210とを含むことのできるシステム200のブロック図である。これらの構成要素は1つ以上の通信バスまたは信号線203によって接続されてよい。システム200は電子機器100(図1)と同一もしくは類似するものであってよい。

#### 【0021】

図2に示したアーキテクチャがシステム200のアーキテクチャの一例であること、またシステム200が図示されたものより多い、またはより少ない構成要素や、構成要素の異なる構成を有しうることが明らかである。図2に示した様々な構成要素は、1つ以上の信号処理および/または特定用途向け集積回路を含む、ハードウェア、ソフトウェア、ファームウェアまたはそれらの任意の組み合わせによって実施することができる。

#### 【0022】

RF回路208は、無線リンクまたはネットワーク上で1つ以上の他の機器と情報を送受信するために用いられ、その機能を実施するための周知の回路を有している。RF回路208および音声回路210は、周辺インターフェース216を通じて処理システム204に接続されてよい。インターフェース216は、周辺機器と処理システム204との通信を確立したり維持したりするための様々な既知の構成要素を含むことができる。音声回路210は音声スピーカ250およびマイク252に接続されることができ、またユーザが他のユーザとリアルタイムに通信できるよう、インターフェース216から受信した音声信号を処理するための既知の回路を含んでいる。いくつかの実施形態において、音声回路210はヘッドフォンジャック(不図示)を含む。

#### 【0023】

周辺インターフェース216は、システムの入力および出力周辺機器をプロセッサ218およびコンピュータ読み取り可能媒体201に接続することができる。1つ以上のプロセッサ218はコントローラ220を通じて1つ以上のコンピュータ読み取り可能媒体201と通信することができる。コンピュータ読み取り可能媒体201は1つ以上のプロセッサ218が使用するためのコードおよび/またはデータを格納可能な任意のデバイスまたは媒体であってよい。媒体201はキャッシュ、主メモリ、従メモリを含むメモリ階層を有してもよいが、これらに限定されない。メモリ階層はRAM(例えばSRAM, DRAM, DDRAM)、ROM、フラッシュ、ディスクドライブ、磁気テープ、CD(コンパクトディスク)およびDVD(デジタルビデオディスク)のような磁気および/または光学記憶装置の任意の組み合わせを用いて実施することができる。媒体201はまた、コンピュータ命令やデータを示す、情報を保持する信号を搬送するための伝送媒体を含んでもよく、信号を変調する搬送波が用いられても用いられなくてもよい。例えば、伝送媒体は、インターネット(ワールドワイドウェブとも呼ばれる)、1以上のイントラネット、複数のローカルエリアネットワーク(LANs)、複数のワイドローカルエリアネットワーク(WLANs)、複数のストレージエリアネットワーク(SANs)、複数のメトロポリタンエリアネットワーク(MAN)などを含む通信ネットワークを含んでよいが、これらに限定されない。

#### 【0024】

1つ以上のプロセッサ218は、システム200のための様々な機能を実行するため、媒体201に格納されている様々なソフトウェアコンポーネントを実行することができる。いくつかの実施形態において、ソフトウェアコンポーネントは、オペレーティングシステム222、通信モジュール(または命令セット)224、タッチ処理モジュール(または命令セット)226、グラフィクスモジュール(または命令セット)228、1つ以上のアプリケーション(または命令セット)230、および通知モジュール238を含む。これらモジュールのそれぞれおよび上述したアプリケーションは上述した1つ以上の機能

10

20

30

40

50

および本出願に記載される方法（例えばコンピュータが実行する方法および、ここで説明される他の情報処理方法）を実行するための命令セットに対応する。これらのモジュール（例えば命令セット）は別個のソフトウェアプログラム、手続きまたはモジュールとして実施されなくてもよく、したがって様々な実施形態ではこれらモジュールの様々なサブセットが組み合わされたり再構成されたりしてもよい。いくつかの実施形態において媒体 201 は、上述した複数のモジュールおよびデータ構造のサブセットを格納してよい。さらに、媒体 201 は上述されていないさらなるモジュールおよびデータ構造を格納してもよい。

#### 【0025】

オペレーティングシステム 222 は、一般的なシステムタスク（例えばメモリ管理、記憶装置制御、電力管理など）を制御並びに管理するための様々な手続き、命令セット、ソフトウェアコンポーネント、および/またはドライバを含むことができ、様々なハードウェアおよびソフトウェアコンポーネント間の通信を助ける。

10

#### 【0026】

通信モジュール 224 は 1 つ以上の外部ポート 236 または RF 回路 208 を通じた他の機器との通信を助けるとともに、RF 回路 208 および/または外部ポート 236 から受信したデータを取り扱うための様々なソフトウェアコンポーネントを含んでいる。

#### 【0027】

グラフィクスモジュール 228 は表示面上にグラフィカルオブジェクトをレンダリング、アニメーティング、および表示するための様々な既知のソフトウェアコンポーネントを含むことができる。タッチ I/O デバイス 102 が接触感知式ディスプレイ（例えばタッチスクリーン）である実施形態において、グラフィクスモジュール 228 は接触感知式ディスプレイ上でオブジェクトをレンダリング、表示、およびアニメーティングするためのコンポーネントを含んでいる。

20

#### 【0028】

1 つ以上のアプリケーション 230 は、ブラウザ、アドレス帳、連絡先、電子メール、インスタントメッセージ、文書作成、キーボードエミュレーション、ウィジット、JAVA（登録商標）対応アプリケーション、暗号化、デジタル著作権管理、音声認識、音声合成、（GPS によって提供されるような）位置判定能力、ミュージックプレーヤなどを含む、システム 200 にインストールされている任意のアプリケーションを含むことができるが、これらに限定されない。

30

#### 【0029】

タッチ処理モジュール 226 は、タッチ I/O デバイスコントローラ 232 を介して I/O デバイス 212 から受信されるタッチ入力の受信並びに処理を含む、タッチ I/O デバイス 212 に関する様々なタスクを実行するための様々なソフトウェアコンポーネントを含むが、これらに限定されない。例えば、タッチ処理モジュール 226 は他の I/O デバイス 214 に関するタスクを実行するためのソフトウェアコンポーネントをさらに含むことができる。すなわち、タッチ処理モジュール 226 は他の I/O コントローラ 234 を介して I/O デバイス 214 から受信した入力を受信ならびに処理することができる。

#### 【0030】

システム 200 はさらに、図 5 ~ 図 14 とともに本明細書で説明するような方法 / 機能を実行するための通知モジュール 238 を含んでもよい。通知モジュール 238 は、複数のアプリケーション（例えばシステム 200 上の複数のアプリケーションや、システム 200 にデータを送信しているデータプロバイダ）から受信した通知を少なくとも監視するように機能する。例えば、通知モジュール 238 は、非サードパーティアプリケーションおよびサードパーティアプリケーションの両方から通知を受信することができる。さらに、通知モジュール 238 は、プッシュベースの通知、トリガーベースの通知、および/または他のタイプのパーソナル通知を受信することができる。

40

#### 【0031】

通知の受信に応答して、通知モジュール 238 は、システム 200 がロック状態または

50



ロック解除状態で動作している際に通知を表示する方法を制御することができる。例えば、システム200がロック状態で動作している際、通知モジュール238は通知をバナーに表示することができ、またこれらの通知を表示する方法を制御することができる。別の例として、通知モジュール238は受信した複数の通知をまとめることができ、まとめた通知を通知センター内に複数ペインとして提供することができる。したがって、各ペインは異なるアプリケーションに関連づけられてよい。いくつかの実施形態において、通知モジュール238は通知をシステム200にどのように表示するかをユーザがカスタマイズできるようにしてもよい。

#### 【0032】

ロック状態において、システム200は所定の機能へのユーザアクセスを制限してもよい。例えば、ロック状態では、ユーザが通話を行ったり、電子メールを入力したりといった様々な装置の機能を起動できないようにされてもよい。つまり、ロック状態とは、システム200への意図しないアクセスを防止するように作られている。システム200がロック解除状態の際、ユーザはシステムのすべての機能にフルアクセス可能である。

10

#### 【0033】

さらに、通知モジュール238は、データプロバイダが様々なユーザに対して特定の通知を宛てることを可能とするような特定形式のデータ様式をデータプロバイダに提供することができる。本技術分野に属する当業者は、任意の好適な形式の様式も利用できることを理解するであろう。例えば、システム200に通知を表示するために、通知モジュール238はデータプロバイダにタイトル（例えばユーザ名）、サブタイトル（例えば入来メッセージまたは警告のサブタイトル）、および本文（例えばメッセージの本文）を特定するように要求することができる。

20

#### 【0034】

通知モジュール238はさらに、ユーザ入力を受信するため、タッチ処理モジュール226とやりとりしてもよい。さらに、通知モジュール238は、ディスプレイに様々なグラフィカルオブジェクトを表示するため、グラフィクスモジュール228とやりとりすることができる。通知モジュール238はハードウェア、ソフトウェア、ファームウェア、またはそれらの組み合わせとして実施されてよい。通知モジュール238は媒体201の内部に存在するものとして図示しているが、通知モジュール238の全てまたは一部はシステム200内の他の構成要素の内部で実施されてもよいし、その全体がシステム200内の別個の構成要素として実施されてもよい。

30

#### 【0035】

I/Oサブシステム206は様々な機能を制御または実行するため、タッチI/Oデバイス212および1つ以上の他のI/Oデバイス214と接続されている。タッチI/Oデバイス212はタッチI/Oデバイスコントローラ232を介して処理システム204と通信し、ユーザタッチ入力を処理するための様々な部品を含んでいる（例えばスキャン用ハードウェア）。他の入力コントローラ234の1つ以上は、他のI/Oデバイス214からの1への電気信号を受信/送信する。他のI/Oデバイス214は物理的なボタン、ダイヤル、スライドスイッチ、スティック、キーボード、タッチパッド、追加表示画面、あるいはそれらの任意の組み合わせを含んでよい。

40

#### 【0036】

タッチスクリーンとして実施された場合、タッチI/Oデバイス212はGUIでユーザに視覚的な出力を表示する。視覚的な出力はテキスト、グラフィックス、映像およびそれらの任意の組み合わせを含んでよい。視覚的な出力の一部または全部はユーザインターフェースオブジェクトに対応してもよい。タッチI/Oデバイス212は、ユーザからのタッチ入力を受け付ける接触感知面を形成する。（媒体201内の関連づけられたモジュールおよび/または命令セットとともに）タッチI/Oデバイス212およびタッチスクリーンコントローラ232は、タッチI/Oデバイス212上のタッチまたはニアタッチ（およびそのタッチの移動または解除）を検出ならびに追跡し、検出されたタッチ入力をユーザインターフェースオブジェクトの1つ以上のようなグラフィカルオブジェクトとのやりとりに変換

50

する。デバイス 2 1 2 がタッチスクリーンとして実施される場合、ユーザはタッチスクリーン上に表示されるグラフィカルオブジェクトと直接やりとりすることができる。一方、デバイス 2 1 2 がタッチスクリーン以外のタッチデバイス(例えばタッチパッド)として実施される場合、ユーザは I/O デバイス 2 1 4 として実施される別個のディスプレイ画面上に表示されるグラフィカルオブジェクトと間接的にやりとりすることができる。

【 0 0 3 7 】

タッチ I/O デバイス 2 1 2 は Westerman らに対する米国特許第 6,323,846 号、6,570,557 号、および/または Westerman に対する米国特許第 6,677,932 号、および/または米国特許公開第 2002/001502A1 に記載されているマルチタッチ感知面に類似したものであってよく、これらの特許文献のそれぞれを参照により本明細書に組み入れる。

10

【 0 0 3 8 】

タッチ I/O デバイス 2 1 2 がタッチスクリーンである実施形態で、タッチスクリーンは LCD (液晶ディスプレイ) 技術、LPD (発光ポリマーディスプレイ)、OLED (有機 LED)、または OEL (有機電界発光) を用いることができるが、別の実施形態では別のディスプレイ技術が用いられてもよい。

【 0 0 3 9 】

現在表示されているもの、および/またはコンピューティングシステムの状態またはステータスと、ユーザのタッチ入力とに基づき、タッチ I/O デバイス 2 1 2 によってフィードバックが提供されてもよい。フィードバックは光学的(例えば光信号または表示画像)、機械的(例えば触覚フィードバック、タッチフィードバック、フォースフィードバックのようなもの)、電気的(例えば電気刺激)、嗅覚的、聴覚的(例えばビープなど)などや、それらの任意の組み合わせによって、変化する方法または変化しない方法で伝達されてよい。

20

【 0 0 4 0 】

システム 2 0 0 は様々なハードウェア部品に電力を供給するための電力システム 2 4 4 を含むことができ、また電力管理システム、1つ以上の電力源、充電システム、電源故障検出回路、電力コンバータまたはインバータ、電源状態インジケータおよび、携帯機器内の電力の生成、管理および分配に特に関連する任意の他の構成要素を含んでもよい。

【 0 0 4 1 】

いくつかの実施形態において、周辺インタフェース 2 1 6、1つ以上のプロセッサ 2 1 8、およびメモリコントローラ 2 2 0 は、処理システム 2 0 4 のような1つのチップに実装されてもよい。別のいくつかの実施形態において、それらは別個のチップに実装されてもよい。

30

【 0 0 4 2 】

通知モジュール 2 3 8 は、システム 2 0 0 がロック状態またはロック解除状態にある場合に様々なタイプの通知を生成可能な通知センターを提供するため、1つ以上のアプリケーションプログラミングインタフェース(API)とやりとりすることができる。さらに、通知モジュール 2 3 8 は通知センターをカスタマイズするための複数の設定を提供することができる。

【 0 0 4 3 】

API はプログラムコードコンポーネントまたはハードウェア部品(以下、API 実施コンポーネント)によって実施されるインタフェースであり、異なるプログラムコードコンポーネントまたはハードウェア部品(以下、API 呼び出しコンポーネント)が、API 実施コンポーネントの提供する1つ以上の機能、方法、手順、データ構造、クラス、および/または他のサービスにアクセスしたり用いたりすることを可能にする。API は API 呼び出しコンポーネントと API 実施コンポーネントとの間で受け渡される1つ以上のパラメータを定義することができる。

40

【 0 0 4 4 】

API は(サードパーティ開発者であってよい) API 呼び出しコンポーネントの開発者が、API 実施コンポーネントによって提供される特定の機能を利用することを可能にする。API

50

呼び出しコンポーネントは1つであってもよいし、複数存在してもよい。APIはアプリケーションからのサービス要求をサポートするための、コンピューティングシステムまたはプログラムライブラリが提供するソースコードインターフェースであってもよい。オペレーティングシステム(OS)は、OS上で稼働するアプリケーションがその1つ以上を呼び出し可能な複数のAPIを有することができ、(プログラムライブラリのような)サービスは、そのサービスを用いるアプリケーションがその1つ以上を呼び出し可能な複数のAPIを有することができる。APIは、アプリケーションがビルドされる際に翻訳またはコンパイルすることのできるプログラミング言語に関して規定されてよい。

**【0045】**

いくつかの実施形態において、API実施コンポーネントは複数のAPIであって、その各々が、API実施コンポーネントによって実装される機能の異なる態様にアクセスする異なる態様もしくはその異なるビューを提供する複数のAPIを提供してよい。例えば、API実施コンポーネントの1つのAPIは、機能の第1セットを提供することができるほか、サードパーティ開発者に開示されてよい。また、API実施コンポーネントの別のAPIは、隠され(開示されなく)て、機能の第1セットのサブセットに加えてテストやデバッグ機能など、機能の第1セットに含まれない別の機能セットを提供することができる。別のいくつかの実施形態において、API実施コンポーネントはそれ自身が下層のAPIを介して1つ以上の他のコンポーネントを呼び出し、従ってそのAPI実施コンポーネントはAPI呼び出しコンポーネントを兼ねている。

**【0046】**

APIは、API呼び出しコンポーネントがそのAPI実施コンポーネントの指定された機能にアクセスして使用する際に用いる言語およびパラメータを規定する。例えば、API呼び出しコンポーネントは、API実施コンポーネントの指定された機能に(例えばファンクションまたはメソッド呼び出しによって実施される)APIが開示している1つ以上のAPI呼び出しまたは起動を通じてアクセスし、API呼び出しまたは起動を通じてパラメータを用いてデータおよび制御情報を受け渡す。API実施コンポーネントはAPI呼び出しコンポーネントからのAPI呼び出しに回答して、APIを通じて値を返すことができる。APIはAPI呼び出しの文法および結果(例えば、そのAPIをどうやって起動するか、およびそのAPI呼び出しが何を行うか)を規定する一方、APIはAPI呼び出しがそのAPI呼び出しで特定される機能をどのように達成するかは見せなくてよい。様々なAPI呼び出しが、呼び出し(API呼び出しコンポーネント)とAPI実施コンポーネントとの間の1つ以上のアプリケーションプログラミングインタフェースを介して転送される。API呼び出しの転送は、発行、開始、起動、呼び出し、受信、返信、またはファンクション呼び出しまたはメッセージへの応答を含んでよい。つまり、転送はAPI呼び出しコンポーネントまたはAPI実施コンポーネントのいずれかによる動作を記述することができる。ファンクション呼び出しまたはAPIの他の起動は、パラメータリストまたは他の構造を通じて1つ以上のパラメータを送信または受信してよい。パラメータは定数、キー、データ構造、オブジェクト、オブジェクトクラス、変数、データタイプ、ポインタ、配列、またはAPIを介して受け渡されるべきデータへ参照するためのファンクション、メソッド、または他の方法へのリストまたはポインタであってよい。

**【0047】**

さらに、データタイプまたはクラスはAPIによって提供され、またAPI実施コンポーネントによって実施されてよい。従って、API呼び出しコンポーネントはAPIに提供されている規定を用いて、変数を宣誓し、ポインタを使用し、そういったタイプまたはクラスの定数を使用もしくはインスタンスを生成してよい。

**【0048】**

一般に、APIはAPI実施コンポーネントによって提供されるサービスまたはデータにアクセスするためや、API実施コンポーネントによって提供される操作または計算の実行を開始するために用いることができる。例として、API実施コンポーネントおよびAPI呼び出しコンポーネントはそれぞれ、オペレーティングシステム、ライブラリ、デバイスドライバ

10

20

30

40

50

、API、アプリケーションプログラム、または他のモジュールのいずれか1つであってよい（API実施コンポーネントおよびAPI呼び出しコンポーネントは互いに同じまたは異なるタイプのモジュールであってもよいことを理解すべきである）。API実施コンポーネントはいくつかの場合において少なくともその一部をファームウェア、マイクロコード、または他のハードウェアロジックで実施されてもよい。いくつかの実施形態において、APIはクライアントプログラムがソフトウェア開発キット（SDK）ライブラリによって提供されるサービスを用いることを可能にする。別の実施形態において、アプリケーションまたは他のクライアントプログラムはアプリケーションフレームワークが提供するAPIを用いてもよい。いくつかの実施形態において、アプリケーションまたはクライアントプログラムは、SDKによって提供されるとともにAPIによって提供されるファンクションまたはメソッドへの呼び出しを合体したり、SDKで規定されAPIが提供するデータタイプまたはオブジェクトを使用したりしてよい。これら実施形態においてアプリケーションフレームワークは、フレームワークで規定される様々なイベントにตอบสนองするプログラムのための主イベントループを提供してもよい。APIはアプリケーションがイベントを指定することを可能とするとともに、アプリケーションフレームワークを用いてそのイベントへตอบสนองすることを可能にする。いくつかの実施形態において、API呼び出しはアプリケーションに対して、入力能力および状態、出力能力および状態、処理能力、電力状態、記憶容量および状態、通信能力などといった態様に係るハードウェアデバイスの能力または状態をレポートすることができ、APIは部分的に、ハードウェア部品上で一部を実行するファームウェア、マイクロコード、または他の低レベルロジックで実施されてよい。

10

20

#### 【0049】

API呼び出しコンポーネントは（例えばAPI実施コンポーネントと同じデータ処理システム上にある）ローカルコンポーネントであってもよいし、API実施コンポーネントとネットワーク上でAPIを通じて通信する、（例えばそのAPI実施コンポーネントとは異なるデータ処理システム上にある）リモートコンポーネントであってもよい。API実施コンポーネントはAPI呼び出しコンポーネントとして振る舞ってもよく（例えば別のAPI実施コンポーネントによって開示されているAPIへのAPI呼び出しを行ってもよい）、またAPI呼び出しコンポーネントが別のAPI呼び出しコンポーネントへ開示されているAPIを実施することによってAPI実施コンポーネントとして振る舞ってもよいことを理解すべきである。

30

#### 【0050】

APIは特定のプログラミング言語に関して実施されてもよいが、APIは異なるプログラミング言語で記述される複数のAPI呼び出しコンポーネントがAPI実施コンポーネントと通信することを可能にしてもよい（従ってAPIはAPI実施コンポーネントおよびAPI呼び出しコンポーネントの間で呼び出しおよび応答を翻訳するための機能を含んでよい）。一実施形態においてAPI呼び出しコンポーネントは、OSプロバイダからあるAPIセット、プラグインプロバイダから別のAPIセット、他のプロバイダ（例えばソフトウェアライブラリのプロバイダ）または別のAPIセットの作成者から別のAPIセットといったように、異なるプロバイダから複数のAPIを呼び出すことができる。

40

#### 【0051】

図3は本発明のいくつかの実施形態において使用することのできる例示的なAPIアーキテクチャ300を示すブロック図である。図3に示すように、APIアーキテクチャ300は、API304を実施するAPI実施コンポーネント302（例えば、オペレーティングシステム、ライブラリ、デバイスドライバ、API、アプリケーションプログラム、ソフトウェアまたは他のモジュール）を含んでいる。API304は、API呼び出しコンポーネント306によって使用されてよい1つ以上のファンクション、メソッド、クラス、オブジェクト、プロトコル、データ構造、フォーマットおよび/またはAPI実施コンポーネント302の他の機能を規定する。API304はAPI実施コンポーネント302内のファンクションがAPI呼び出しコンポーネント306からのパラメータを受け取るか、およびファンクションがどのように結果をAPI呼び出しコンポーネント306に返すかという呼び出し規則を少なくとも1つ規定することができる。API呼び出しコンポーネント306（例えばオペレ

50

ーティングシステム、ライブラリ、デバイスドライバ、API、アプリケーションプログラム、ソフトウェアまたは他のモジュール)は、API 3 0 4 によって規定されているAPI実施コンポーネント 3 0 2 の機能にアクセスして使用するため、API 3 0 4 を通じてAPI呼び出しを行う。API実施コンポーネント 3 0 2 はAPI呼び出しに回答して、API 3 0 4 を通じてAPI呼び出しコンポーネント 3 0 6 に値を返すことができる。

#### 【 0 0 5 2 】

API実施コンポーネント 3 0 2 は、API 3 0 4 を通じて規定されておらず、API呼び出しコンポーネント 3 0 6 が利用可能でない、さらなるファンクション、メソッド、クラス、データ構造、および/または他の機能を含んでよいことは明らかであろう。API呼び出しコンポーネント 3 0 6 はAPI実施コンポーネント 3 0 2 と同じシステム上にあってもよいし、あるいは離れて配置され、API 3 0 4 を用いてネットワークを通じてAPI実施コンポーネント 3 0 2 にアクセスしてもよいことを理解されたい。図 3 にはAPI 3 0 4 とやりとりするただ 1 つのAPI呼び出しコンポーネント 3 0 6 を示しているが、API呼び出しコンポーネント 3 0 6 と他の言語(または同じ言語)で記述されてもよい他のAPI呼び出しコンポーネントが、API 3 0 4 を用いてもよいことを理解されたい。

10

#### 【 0 0 5 3 】

API実施コンポーネント 3 0 2、API 3 0 4、およびAPI呼び出しコンポーネント 3 0 6 は機械が読み取り可能な媒体に格納されてよく、機械が読み取り可能な媒体は情報を機械(例えばコンピュータまたは他のデータ処理システム)が読み取り可能な形式で格納するための任意のメカニズムを含んでいる。例えば、機械が読み取り可能な媒体は磁気ディスク、光学ディスク、ランダムアクセスメモリ、読み出し専用メモリ、フラッシュメモリ(登録商標)デバイスなどを含む。

20

#### 【 0 0 5 4 】

例示的な実施形態である図 4 (ソフトウェアスタック)において、アプリケーションはいくつかのサービスAPIを用いてサービス A または B に、またいくつかのOS APIを用いてオペレーティングシステム(OS)に、呼び出しを行うことができる。サービス A および B は、いくつかのOS APIを用いてOSに呼び出しを行うことができる。

#### 【 0 0 5 5 】

サービス 2 は 2 つのAPIを有し、その 1 つ(サービス 2 API 1)はアプリケーション 1 からの呼び出しを受信して値をアプリケーション 1 に返し、もう一方(サービス 2 API 2)はアプリケーション 2 からの呼び出しを受信して値をアプリケーション 2 に返す。サービス 1 (例えばソフトウェアライブラリであってよい)はOS API 1 へ呼び出しを行い、OS API 1 から返値を受信する。サービス 2 (例えばソフトウェアライブラリであってよい)はOS API 1 とOS API 2 の両方へ呼び出しを行い、OS API 1 とOS API 2 の両方から返値を受信する。アプリケーション 2 はOS API 2 へ呼び出しを行い、OS API 2 から返値を受信する。

30

#### 【 0 0 5 6 】

上述したように、電子機器の通知モジュール(例えば図 2 の通知モジュール 2 3 8)は、アプリケーションから通知を受け取り、ユーザに通知を提供する方法を制御することができる。例えば、通知モジュール異なるアプリケーションから受信した複数の通知をまとめることができ、まとめた通知を通知センター内に一連のペイン(またはリスト)として提供することができる。従って、通知センターにアクセスすることにより、ユーザは最近受信した通知のリストを見ることができる。いくつかの場合において、通知センターは電子機器がロック解除状態で動作している際にのみアクセス可能であってもよい。

40

#### 【 0 0 5 7 】

任意の好適な手法を、通知センターを起動するために用いることができる。例えば、ユーザは電子機器のボタンを押下することにより通知センターを起動してよい。別の例として、電子機器(例えば図 1 の電子機器 1 0 0 または図 2 のシステム 2 0 0)が、機器のあらかじめ定められた機能群の操作がタッチスクリーンおよび/またはタッチパッド(例えばタッチI/Oデバイス 2 1 2)を通じて実行される機器である場合、ユーザはタッチスクリーン上の画像に触ったりタッチしたりすることによって通知センターを起動することが

50

できる。

【0058】

例えば、図5を参照すると、電子機器のホーム画面の表示画面500が示されている。表示画面500は図2のタッチI/Oデバイス212と同じのものであってもよいし、タッチI/Oデバイス212とやりとり可能であってもよい。表示画面500は複数の選択可能なアイコン502を含むことができる。

【0059】

通知モジュールは通知センターを起動するための複数のジェスチャーを受け付けるように構成されてもよい。例えば、ユーザは1本以上の指を画面500の一番上から下方向へ素早くフリックするグロススワイプジェスチャーを実行することができる。別の例として、ユーザは画面500の一番上から下方向に1本以上の指をゆっくりドラッグすることができる。

10

【0060】

通知モジュールは画面500の特定領域（例えば、画面500の一番上の20ピクセル領域）におけるユーザによるスワイプまたはドラッグを検出可能である。具体的には、通知モジュールが20ピクセル領域内の複数ピクセルで動きがあったことを検出すると、通知モジュールは通知センターの表示を開始することができる。

【0061】

いくつかの実施形態において、通知モジュールは通知センターを起動するユーザの方法とは無関係な同一方法で通知センターを表示することができる。別の実施形態において通知モジュールは、ユーザが行ったジェスチャーに応じた異なる応答を行ってもよい。例えば、ユーザがグロススワイプジェスチャーを実行した場合、通知モジュールは通知センターを画面500の最下部へ直ちにプルダウンすることができる。代わりに、ユーザが1本以上の指をゆっくりと下方にドラッグした場合、通知モジュールは通知センターを画面500上にリアルタイムでプルダウンしてよい。

20

【0062】

いくつかの場合において、通知センターの存在を示すために、表示画面500の最上部に視覚的な目安が表示されてもよい。他の実施形態において（そして表示画面500に示されるように）、通知センターの存在を示す視覚的な目安がなくてもよい。そうすることで、ユーザが電子機器を使用している際に気を散らされることを回避できるほか、画面の貴重なスペースを節約することができる。

30

【0063】

本技術分野に属する当業者は、表示画面500の最上部に代わって、表示画面500の任意の好適な部分（例えば表示画面500の右、左、または最下部）から通知センターにアクセス可能であることを理解するであろう。さらに、通知モジュールは、表示画面500のどの部分を通知センターの起動に用いるかをユーザが指定することを可能にしてもよい。

【0064】

本技術分野に属する当業者はまた、図5がホーム画面を示しているけれども、任意の好適な時点で通知センターを起動することが可能であることを理解するであろう。特に、通知センターは機器が特定のアプリケーションを表示している際に起動されてもよい。

40

【0065】

図6A～6Eには、電子機器の通知センターの表示画面が示されている。本技術分野に属する当業者は、電子機器がポートレートモードで動作している際の通知センターが図6A～6Eに示されているが、電子機器がランドスケープモードで動作している際にも通知センターを表示できることを理解するであろう。

【0066】

まず図6Aを参照すると、ユーザが表示画面600の最上部から1本以上の指を下方向にドラッグしたことに応答して、通知モジュールは通知センター602を表示画面600の最下部(bottom)に向かってプルダウンすることができる。通知センター602は最下部

50

にタブ604を含むことができる。

【0067】

いくつかの場合において、表示画面600から通知センター602を取り除くため、ユーザは通知センター602を表示画面の上方かつ画面外へドラッグする必要があるかもしれない。本技術分野に属する当業者は、表示画面600から通知センター602を取り除くために他の好適な手法のいずれか（例えば、ホームまたはオン/オフボタンの押下）を用いてもよいことを理解するであろう。

【0068】

次に、図6Bには、通知センター602が表示画面606の最下部まで完全にブルダウンされている状態が示されている。通知センター602は1つ以上のペインを含むことができ、各ペインは電子機器の異なるアプリケーションを表すウィジェットを含むことができる。例えば、通知センター602は天気ペイン608、株ペイン610、ソーシャルネットワークペイン612、およびメールメイン614を含むことができる。

【0069】

通知センター602は、より少ない、あるいはさらなる通知を見るために、ユーザが通知センター602に触って上下方向にドラッグできるよう、スクロール可能であってよい。いくつかの実施形態では、通知センター602の所定部分だけがスクロール可能にされてもよい。その結果、1つ以上のペイン（例えば天気ペイン608と株ペイン612）は固定されたままで、他のペインはスクロール可能であってよい。

【0070】

天気ペイン608は電子機器の現在位置についての天気を表示することができる。あるいは、天気ペイン608はユーザが指定した任意のデフォルト位置についての天気を表示してもよい。ユーザは機器の天気アプリケーションを開くために天気ペイン608をタッチしてもよい。さらに、ユーザは、別の都市の天気を見るために、天気ペイン608を左または右にスワイプしてもよい。

【0071】

株ペイン610は例えばユーザによる操作とは無関係に右から左にスクロールするスクロール可能な株ティッカーを含むことができる。ユーザは他の隠れた、または一部が表示されている株を見るため、株ペイン610を左または右にドラッグすることができてもよい。いくつかの場合において、ユーザはティッカー（例えば株ティッカー617～619の1つ）をタッチすることにより、それぞれの株ティッカーの任意の1つを選択してもよい。ユーザの選択に 응답して、通知モジュールは株ウィジェットを開くことができる。株ウィジェットは文脈上選択された株ティッカーに基づくことができる（例えば、株ウィジェットは選択された会社に対応する詳細な株情報を表示することができる）。

【0072】

ユーザはそのペインに関連づけられたアプリケーションにアクセスするため、通知センター602の任意のペインを選択（例えばタッチ）してよい。例えば、ソーシャルネットワークペイン612をユーザが選択したことに 응답して、通知モジュールはソーシャルネットワークアプリケーションをユーザに提供することができる。

【0073】

ペイン608～614のそれぞれは、ユーザがそのペインから通知を手動で消去できるようにするオプションと関連づけられてよい。例えば、ボタン616は、ペイン612について、通知センター602からユーザが通知を消去することを可能にしてもよい。具体的には、ユーザがボタン616を選択したことに 응답して、通知モジュールは「消去」ボタンを表示することができる（例えばボタン616が裏返しになって「消去」になったり、拡大して「消去」ボタンになったり、および/または「消去」ボタンに遷移したりすることができる）。その後、ユーザが「消去」ボタンを選択すると、ユーザは通知センター602から1つ以上の通知を手動で消去することができる。

【0074】

いくつかの場合において、ボタン616はユーザが特定のペイン（またはアプリケーシ

10

20

30

40

50

ョン)における全ての通知を消去することを可能にしてもよい。その結果、対応するペインを通知センター602から除去してもよい。しかし、そのアプリケーションについての新たな通知が受信されると、そのアプリケーションに対応したペインが通知センター602に再度表示されてもよい。

本技術分野に属する当業者は、通知センター602から消去された通知であっても、それらの通知を生成したアプリケーションからは依然としてアクセス可能であることを理解するであろう。従って、通知センター602から消去された通知をユーザが見たい場合、ユーザは対応するアプリケーションにアクセスすることでそれらの通知を見ることができ

#### 【0075】

ペイン612および614のようないくつかのペインは、関連づけられた1つ以上の通知のリストを有することができる。例えば、ソーシャルネットワークペイン612は、1つの通知を提示するリスト613を有し、電子メールペイン614は2つの電子メール通知を提示するリスト615を有している。関連づけられたリストの一部として、任意の好適な数の通知をリストアップすることができる。表示されている各通知は選択可能であってよく、選択されると、その通知が、関連づけられたペインに対応するアプリケーションで開かれる。例えば、ユーザがリスト615の最初の電子メール通知を選択したとすると、そのメールがメールアプリケーションで閲覧するために開かれる。

#### 【0076】

関連づけられたリストを有するペインは、垂直方向にスクロール可能であってよい(例えばユーザはそれぞれに関連づけられたリストをみるため、次から次へとペインをスクロールすることができる)。それらのペインは、水平方向にスクロール可能なペイン608および610とは対照的である。ユーザは、ペイン608および610のようなペインはその場に維持した状態で、リストが関連づけられたペインからリストが関連づけられたペインまでスクロールすることができる。従って、ユーザはいつでもペイン608および610を水平方向にスクロール可能であり、またリストが関連づけられたペインを垂直方向にスクロール可能である。

#### 【0077】

図6Cを参照すると、カレンダーペイン622を含むことのできる通知センター602を示す表示画面620が示されている。カレンダーペイン622は、ユーザのカレンダーのあらかじめ定められた期間(例えば今後24時間)における通知(例えば近づきつつあるイベント)のリストを表示することができる。いくつかの場合において、カレンダーペイン622は近づきつつあるイベントを時系列で整理することができる。例えば、最も差し迫ったイベントを通知リストの一番上に表示し、その次に到来するイベントを次に、といった順序で表示することができる。あるいは、最も差し迫ったイベントを通知リストの一番下に表示することもできる。

#### 【0078】

カレンダーペイン622はあるイベントが進行中である間、リアルタイムで調整されてもよい。例えば、図6Cに示すように、通知621はイベント「ヨガ」が40分前に開始していることを示すテキスト623(40m ago)を含むことができる。通知モジュールは、イベントの継続中、テキスト623を継続的に更新することができる。

#### 【0079】

いくつかの実施形態において、ユーザは各アプリケーションについてあらかじめ定められた数の通知が表示されるように設定することができる。その結果、表示可能な通知の数があらかじめ定められた数を超える場合、通知モジュールはカレンダーペイン622から自動的に通知を取り除くことができる。通知のあらかじめ定められた数を指定するための通知設定については、図9Eおよび図9Fとともにより詳細に説明する。

#### 【0080】

図6Cに示すように、通知のあらかじめ定められた数は5に設定されてよい。従って、新たな通知を受信すると、通知モジュールはカレンダーペイン622に現在表示されてい

10

20

30

40

50



る通知を自動的に除去することができる。例えば、今度は図 6 D を参照すると、カレンダーアプリケーションから新たな通知 6 2 6 を受信すると、通知モジュールは新しい通知 6 2 6 をカレンダーペイン 6 2 2 の一番上に追加することができる。しかし、表示することのできる通知の数が通知のあらかじめ定められた数を超えるため、通知モジュールは通知 6 2 8 をカレンダーペイン 6 2 2 から除去することができる。いくつかの場合において、通知 6 2 8 はカレンダーペイン 6 2 2 に表示される他のイベントと比較して最も遅い開始時刻を有するイベントに関連づけられていてもよい。その後、カレンダーペイン 6 2 2 から別の通知が除去されると（例えば通知 6 2 6 が完了したり、取り消されたりすると）、通知 6 2 8 はカレンダーペイン 6 2 2 に戻されることできる。

#### 【0081】

カレンダーイベントの時間が経過すると、そのイベントに対応する 1 つ以上の通知は自動的にカレンダーペイン 6 2 2 から除去されてよい。例えば、イベント「ヨガ」が 1 時間続くとすると、「ヨガ」に対応する通知 6 2 1（図 6 C）は、イベントが完了次第カレンダーペイン 6 2 2 から除去されてよい。例えば、図 6 E に示すように、「ヨガ」イベントの時間が経過すると、通知モジュールは通知 6 2 1 を通知センター 6 0 2 から自動的に除去することができる。通知 6 2 1 の除去に加え、通知モジュールは新たな通知 6 3 2 をカレンダーペイン 6 2 2 に追加することができる。

#### 【0082】

本技術分野に属する当業者は、図 6 A ~ 図 6 E に含まれるペインが単なる例示であることを理解するであろう。従って、通知センター 6 0 2 には、機器の 1 つ以上のアプリケーションに関連づけられた任意の好適なペインが含まれてよい。いくつかの場合において、通知センター 6 0 2 は機器がロック状態で動作している際に表示される通知を含んでもよい。それらタイプの通知について、図 8 A ~ 図 8 F とともに詳細に説明する。

#### 【0083】

図 6 F ~ 図 6 H を参照すると、ユーザがゲームのようなサードパーティアプリケーションに現在アクティブに参加している際の通知センターの表示を示すいくつかの例示的な表示画面が示されている。図 6 F において表示画面 6 4 0 は、ゲームのような、アクティブに稼働中のサードパーティアプリケーションを示している。アクティブなサードパーティアプリケーションに参加しながら、ユーザは本発明の一実施形態に従って通知センターにアクセスすることができる。ユーザはまず、タブ 6 5 4 が図 6 G の画面 6 5 0 に表示されるように指を画面の一番上から下方向に指をスワイプさせる。タブ 6 5 4 が表示されると、ユーザは指をタブ 6 5 4 の上に置き、図 6 H の画面 6 6 0 に部分的に示されているように、タブ 6 5 4 を下にドラッグして通知センター 6 6 2 が現れるようにする。ユーザがタブ 6 5 4 を画面 6 6 0 の一番下までドラッグすると、通知センター 6 6 2 の全体が表示される。

#### 【0084】

いくつかの実施形態において、電子機器がロック解除状態で動作している間、通知モジュールは様々なアプリケーションから受信した通知に対応することのできる 1 つ以上のバナーを表示することができる。通知モジュールは例えば、表示画面にバナーを回転させて表示することができる。

#### 【0085】

ユーザがそのバナーを所定時間（例えば 5、6 秒）内に選択しないと、通知モジュールはそのバナーを表示画面から除去することができる。例えばバナーを表示画面外へ回転させてもよい。あるいは、ユーザはバナーをスワイプしたり押し返したりすることによってバナーを追い払うことができる。

#### 【0086】

いくつかの実施形態において、ほぼ同時に通知モジュールが 2 つ以上のバナーを受信した場合、それらのバナーは同時期に表示画面に回転されてよい。つまり、表示画面に複数のバナーが同時に回転されうる。あるいは、できるだけユーザの気を散らさないようにするため、通知モジュールはバナーが常に 1 つだけ表示されるようにバナーの表示タイミン

10

20

30

40

50

グを調整してもよい。

【0087】

本技術分野に属する当業者は、バナーを表示するために好適な視覚的方法のいずれを用いてもよいことを理解するであろう。例えば、バナーは表示画面を横切ってスクロールしたり、跳ね上がる／落下したり、はらはらと表示画面に入ってきたりしてもよい。さらに、バナーは同様の機能で除去されてもよい。通知モジュールはバナーが許される表示および／または除去方法をユーザが指定できるようにしてもよい。

【0088】

いくつかの場合、ユーザがバナーにアクセスすることなくそのバナーを無視もしくは除去した場合、通知モジュールはそのバナーに関連づけられた通知を通知センター（例えば図6A～図6Eの通知センター602）に追加してもよい。その結果、ユーザがその後通知センターを見るために選択すると、通知センターはユーザがアクセスしていない、累積した全ての通知をユーザに提供することができる。

【0089】

図7A～図7Eを参照すると、電子機器に表示可能な様々なタイプのバナーを示す表示画面が示されている。本技術分野に属する当業者は、機器がロック解除状態で動作している間（例えば機器がホーム画面を表示している間や特定のアプリケーションを表示している間）、任意の適切なタイミングでバナーを表示することが可能であることを理解するであろう。例えば、ユーザがビデオゲームで遊んでいる間、ウェブサイトにアクセスしている間、システム設定を変更している間、動画を見ている間などにバナーが表示されてよい。本技術分野に属する当業者は、図7A～図7Eには電子機器がポートレートモードで動作している間のバナー表示が示されているが、電子機器がランドスケープモードで動作している間にもバナーが表示されてよいことを理解するであろう。本技術分野に属する当業者は、表示画面の任意の好適な位置（例えば右、左、最上部、または最下部）にバナーを表示可能であることを理解するであろう。さらに、通知モジュールはバナーが表示画面のどの部分に表示されてよいかをユーザが指定できるようにしてもよい。

【0090】

まず図7Aを参照すると、バナー702を含むことのできる表示画面700が示されている。バナー702は最近受信した通知（例えばユーザのアドレス帳から受信したテキストメッセージ）を提示することができる。図7Aに示すように、バナー702はユーザがビデオゲームを遊んでいる最中に表示することができる。

【0091】

バナー702は、アイコン704、テキスト706およびメディア708を含むことができる。アイコン704は通知を生成したアプリケーションのタイプを示すことができる。テキスト706はアドレス情報および／または受信したテキストメッセージの1つ以上の部分を含むことができる。いくつかの場合、テキスト706は通知のフルテキストの短縮バージョンであってもよい（例えばテキスト706はテキストまたは電子メールの本文の一部を含んでよい）。メディア708はテキストメッセージに関連づけられた埋め込みメディア（例えばアドレス帳の写真やテキストメッセージに添付されたメディアファイル）であってもよい。

【0092】

いくつかの実施形態において、通知モジュールはユーザが（例えばバナー702をタッチすることで）ユーザがバナー702を選択するとそれを検出することができる。ユーザの選択に回答して通知モジュールは、その通知を生成したアプリケーションに関連づけられた通知を提示することができる。例えば、ユーザがバナー702を選択したことに回答して、通知モジュールはバナー702に対応する特定のテキストメッセージをテキストメッセージアプリケーションで表示することができる。

【0093】

いくつかの実施形態において、ユーザはそのアプリケーションに関連づけられている別の通知を見るためにバナー702を下にドラッグしてもよい。あるいは、ユーザがバナー

10

20

30

40

50

702を下方にドラッグしたことに応じて、通知モジュールは通知センターを表示することができる。例えば、通知モジュールは、バナー702に関連づけられたアプリケーションパネルを含んだ通知センターの部分を表示することができる。別の例として、通知モジュールはそのテキストメッセージが中心になるような通知センターの部分を表示することができる。

#### 【0094】

図7Bを参照すると、バナー710を含むことのできる表示画面710が示されている。バナー710は通知に添付されていた映像であってもよいメディア712を含むことができる。本技術分野に属する当業者は、メディア712が例えば静止画、動画、音声ファイル、地図、電子名刺など、任意の好適なメディアを表示可能なことを理解するであろう。

10

#### 【0095】

さらに、バナー710は、通知が複数の静止画および動画に関連づけられており、テキストには関連づけられていないことを示すテキスト713を含むことができる。具体的には、テキスト713はメディア712のほかに2つの添付ファイルが存在することを示すことができる。従って、テキスト713はバナー710に表示されていない添付ファイルの数に応じて変化する。

#### 【0096】

図7Cはバナー718を含むことのできる表示画面716を示している。バナー718は、地図URLに関連づけられた通知に基づいて生成することのできる地図720を含むことができる。例えば、地図720は、地図URLに関連づけられた場所のすぐ近くの場所のローカライズされた地図であってよい。さらに、地図720は地図URLに関連づけられた特定の場所（例えばレストランや映画館の場所）に埋め込まれたピンを含むことができる。

20

#### 【0097】

図7Dを参照すると、バナー724を含むことのできる表示画面722が示されている。バナー724は合体バナーであってよい。つまり、バナー724は特定のアプリケーションについて待ち行列に入れている複数の通知に関する情報であってもよい。例えば、図7Dに示すように、バナー724はメールアプリケーションに関して7つの新規メール通知が存在することを示している。

30

#### 【0098】

通知モジュールは他のいかなる手法をもちいて合体バナーを生成してもよい。例えば、通知モジュールは、少なくとも1つの共通パラメータ（例えば特定の対象）に関連づけられた2つ以上の通知を検出することができる。2つ以上の通知が少なくとも1つの共通パラメータに関連づけられていることを検出すると、通知モジュールはそれら2つ以上の通知を合体バナー内の1つのメッセージに追加することができる。別の例として、通知モジュールはそれら2つ以上の通知を合体バナー内の1つのメッセージに短縮（例えば要約）することができる。

#### 【0099】

いくつかの場合において、通知モジュールはそれぞれのバナーが1つのメッセージを表示してよい複数の合体バナー（例えばバナーのグループ）を同時表示することができる。これらバナーは複数のアプリケーションに関して新たな通知が待ち行列に存在することを示す。

40

#### 【0100】

通知モジュールは、1つ以上のトリガーイベント（例えば時間または場所に基づく1つ以上のトリガーイベント）の発生に基づいてバナーを提供することもできる。例えば、通知モジュールが時間に基づくトリガーイベントに関連づけられた通知（例えば特定の時刻にタスクを実行するためのリマインダー）を受信すると、通知モジュールはそのイベントに関連づけられたバナーをそのイベントの開始時または開始時よりあらかじめ定められた時間だけ前に表示することができる。

50

## 【0101】

別の例として、位置に基づくトリガーイベント（例えば食料雑貨店でミルクを買うというリマインダー）に関連づけられた通知の受信に応答して、通知モジュールは電子機器が食料雑貨店の場所で検出された際にそのイベントに関連づけられたバナーを表示することができる。いくつかの実施形態において、これらのアラームバナーはユーザが所定時刻についてのアラームを停止することを可能にする「スヌーズ」ボタンを含むことができる。

## 【0102】

電子機器に表示されるバナーは控えめであってよい。すなわち、バナーは表示画面上で重なり合っている制御領域(controls)へのユーザアクセスを邪魔しないようにすることができる。例えば、図7Eを参照すると、バナー728を含むことのできる表示画面726が示されている。バナー728は「通知(Notifications)」ボタン730に重畳されてよい。バナー728は控えめなバナーなので、バナー728が「通知」ボタン730の最上部に位置している間もユーザは依然として「通知」ボタン730を押下することができる。いくつかの実施形態では、バナー728が重畳していても「通知」ボタン730が依然として選択可能であることをユーザに示すことが可能な1つ以上の視覚的目安をさらに表示することができる。

10

## 【0103】

いくつかの実施形態において通知モジュールは、電子機器がロック状態（例えば電子機器が使用中でない場合）に通知を表示する方法を制御することができる。具体的には、機器がロック状態で動作している際、1つ以上の通知を様々なアプリケーションから受信することができる。具体的には、電子機器は1つ以上のプッシュイベント（例えば電話、ボイスメール、電子メール、またはサードパーティプッシュイベント）や機器の警告（例えばリマインダーやアラーム）を受信してもよい。

20

## 【0104】

通知の受信に応答して、電子機器はウェイクアップすることができ（例えばプロセッサはグラフィックスマジュールをウェイクアップすることができる）、通知モジュールは受信した通知を表示画面に表示することができる。いくつかの場合において、通知は大きな様式(large format)の通知として表示されてもよい。図8A～図8Fを参照すると、電子機器がロック状態で動作している間に表示可能な様々なタイプの通知を示す表示画面が示されている。

30

## 【0105】

まず図8Aを参照すると、通知802を含むことのできる表示画面800が示されている。通知802は電子機器がロック状態で動作している間にサードパーティアプリケーションから受信した後に表示されてよい。具体的には、通知802は、通知802を生成したアプリケーションを示すアイコン804を含むことができる。さらに、通知802は、関連づけられたテキストもしくはアプリケーションから受信したテキストの一部を提供することができるテキスト806を含むことができる。

## 【0106】

通知802を見るとユーザは通知802に関連づけられたメッセージへ直接飛ぶことを選択することができる。例えば、ユーザは通知をタップした状態を維持することで、通知802にアクセスすることができる。ユーザの操作に応答して、通知モジュールは（例えば通知802をアニメーション表示することにより）表示画面上にスライダーを（例えば通知を裏返すことにより）表示することができる。例えば図8Bを参照すると、通知802の裏側の構成要素として埋め込まれてよいスライダー810を含むことのできる表示画面808が示されている。ユーザはスライダーボタン812を特定の方向（例えば右）にドラッグすることにより、スライダー810を操作してよい。

40

## 【0107】

スライダー810が操作されたことを検出すると、通知モジュールは電子機器を直接ロック解除することができる。機器のロック解除後、通知モジュールは、その通知を生成したアプリケーションで、通知を提示することができる。いくつかの場合では、電子機器が

50

特定のアプリケーションから複数の通知を受信していても、通知モジュールは他の通知を無視して、ユーザが明示的に要求した特定の通知を提示することができる。

【0108】

図8Cを参照すると、通知816を含むことのできる表示画面814が示されている。通知816は電子機器によって受信された画像テキストメッセージ(image text message)に回答して表示されてよい。特に、通知816は埋め込まれた画像818を含むことができる。さらに、通知816は、そのテキストメッセージの送信者の識別情報を提供するテキスト819を含んでもよい。さらに、通知816は画像に添えられたテキストであってよいテキスト820を含むことができる。図8Cに示すように、画像818は通知816内に目立つように表示されてよい(例えば画像818はテキスト819や820と比較して拡大されてもよい)。

10

【0109】

図8Aおよび図8Bと同様に、ユーザが通知816にアクセスするために(例えば通知816をタップした状態を維持することにより)選択を行うと、通知モジュールはスライダーを表示することができる。そしてユーザがスライダーをドラッグしてスライダーを操作すると通知モジュールは機器をロック解除し、(例えば画像818をチャットアプリケーションの画像ビューに表示するなどにより)画像818を直接ユーザに提供することができる。

【0110】

本技術分野に属する当業者は、通知モジュールが通知内のどのような好適なタイプのメディアを表示してもよいことを理解するであろう。例えば、通知は1以上の音声、1以上の電子名刺、1以上の映像、および1以上の地図URL(例えば通知モジュールはそのURLの場所の地図を表示することができる)の1つ以上を含むことができる。さらに、合体ボタンと同様に、通知モジュールはある特定のアプリケーションに関して待ち行列に入れられている複数の通知に関連づけられた上方を1つの通知で表示することができる。

20

【0111】

さらに、通知は1つ以上のトリガーイベント(例えば時間ベースまたは場所ベースのトリガーイベント)に回答して表示されてもよい。例えば、位置に基づくトリガーイベントに関連づけられた通知の受信に回答して、通知モジュールは電子機器がそのトリガーイベントの場所で検出された際にそのイベントに関連づけられた通知を表示することができる。

30

【0112】

別の例として、通知モジュールが時間に基づくトリガーイベントに関連づけられた通知を受信すると、通知モジュールはそのイベントに関連づけられた通知をそのイベントの開始時または開始時よりあらかじめ定められた時間だけ前に表示することができる。例えば、図8Dを参照すると、通知824とともに表示画面822が示されている。通知824は、通知824が時間ベースのトリガーイベント(例えばアラーム)に回答して表示されたことを示してもよいテキスト826を含むことができる。さらに、テキスト826はアラームの説明を提供することができる。

【0113】

通知824はさらに「スヌーズ(Snooze)」ボタン828を含んでもよい。ユーザによる「スヌーズ」ボタン828の選択に回答して、通知モジュールは所定の期間アラームを停止することができる。この機能により、ユーザは電子機器をロック解除することなしにアラームを制御することが可能である。

40

【0114】

表示画面800(図8A)、808(図8B)、814(図8C)、および822(図8D)は、表示されている通知の上に配置されるプルダウンオプション830を含むことができる。本技術分野に属する当業者は、図8A~図8Dにおいてプルダウンオプション830が通知の上に示されているが、プルダウンオプション830を表示画面のいかなる好適な位置(例えば表示画面の左、右、または最下部)に位置させることが可能であるこ

50

とを理解するであろう。加えて、電子機器がスリープモードにある場合、電子機器のボタン（例えばオン/オフボタンおよび/またはホームボタン）を押下することによりプルダウンオプション 830 をユーザが見ることができるようにしてもよい。

【0115】

プルダウンオプション 830 は、過去に受信した通知（例えば電子機器がロック状態で動作していた間に受信した全ての通知）をユーザが見ることを可能にする。ユーザはオプション 830 を表示画面上で下方向にドラッグする動作により、プルダウンオプション 830 を選択することができる。

【0116】

図 8 E を参照すると、過去に受信した通知のリストであってよい通知リスト 834 を示す表示画面 832 が示されている。具体的には、通知リスト 834 の各通知が最初に受信された際、その通知は（例えば図 8 A ~ 図 8 D に示されるように）大きな様式の通知として表示されていてもよい。しかし、その通知にユーザが応答しなかったため、通知は通知リスト 834 に個別の要素として追加された。いくつかの実施形態において、ロックモードにおける通知の最初の表示は、同じ通知が通知リスト 834 で表示される場合よりも大きくすることができる。例えば、通知 802（図 8 B）、816（図 8 C）、824（図 8 D）は要素 835、837、838 よりもそれぞれ大きくすることができる。つまり、要素 835、837、838 は小さい様式で表示されてよい。

10

【0117】

通知リスト 834 の各要素は互いに積み重ねられてもよい。例えば、通知モジュールは、電子機器が受信した複数のテキストメッセージを、通知リスト 834 の個々の要素として表示することができる。

20

【0118】

いくつかの実施形態において、通知リスト 834 は、各通知が受信された時刻に基づいて（例えば時系列に基づいて）配列されてよい。つまり、受信した通知のうち最新のものを、通知リスト 834 の一番上に追加することができる。あるいは、受信した通知のうち最新のものを、通知リスト 834 の一番下に追加することができる。例えば図 8 E に示すように、通知リスト 834 は最新の通知がリスト 834 の一番上にくるように時系列で配列される。

【0119】

別の実施形態では、通知リスト 834 はユーザが選択したパラメータに基づいて配列されてもよい。例えば、ユーザはどのアプリケーションの通知が最初、2 番目、3 番目、... に表示されるべきかを指定することができる。ユーザが選択したパラメータに基づいて、通知モジュールは受信した通知を並び替えることができる。例えば、各アプリケーションに対応する通知をまずグループ化してから、あらかじめ定められた順序でアプリケーションを配列することができる。例えば、ボイスメールに対応する通知を最初にリストアップすることができ、電子メールに対応する通知を 2 番目にリストアップすることができ、テキストメッセージに対応する通知を 3 番目にリストアップすることができる、... といった具合である。通知リスト 834 を配列する方法のユーザによる選択について、図 9 B とともにより詳細に説明する。

30

【0120】

通知リスト 834 はスクロール可能であってよい。具体的には、ユーザが領域 830 の一部をスワイプまたはドラッグした際に、通知リスト 834 が上または下に移動できるよう、表示画面 832 の領域 836 がスクロール可能に構成されてよい。その結果、通知リスト 834 は多数の通知（例えば、機器がロック状態で動作している間に受信された全ての通知）を表示する能力を有する。いくつかの実施形態において通知リストは、プルダウンオプション 830 が表示されてユーザによって操作されたかどうかとは無関係に自動的に表示されてもよい。

40

【0121】

さらに、通知リスト 834 の各通知は個別にアクセス可能であってよい。例えば、各通

50

知は個々のスライダーに関連づけられてよい。上述したように、ユーザは通知をタップした状態を保つことにより、通知リスト 8 3 4 内の通知にアクセスするために選択することができる。例えば、ユーザは通知 8 3 8 をタップし続けることができ、このユーザの動作にตอบสนองして通知は通知リスト 8 3 4 内にスライダーを（例えば通知 8 3 8 を裏返すことにより）表示することができる。

【 0 1 2 2 】

図 8 F を参照すると、表示画面 8 4 0 は、通知 8 3 8 の裏側とともに通知リスト 8 3 4 を示している。特に、通知 8 3 8 はスライダー 8 4 2 を含むことができる。スライダー 8 1 0（図 8 B）と同様、スライダー 8 4 2 は通知 8 3 8 に埋め込まれた構成であってよい。ユーザはスライダーボタン 8 4 4 を一方向（例えば表示画面 8 4 0 の右方向）にドラッグすることにより、スライダー 8 4 2 を操作してよい。

10

【 0 1 2 3 】

スライダー 8 4 2 が操作されると、通知モジュールはスライダー 8 4 4 が操作されたことを検出することができ、通知モジュールは電子機器のロックを解除することができる。機器のロック解除後、通知モジュールは、その通知を生成したアプリケーションで、通知を提示することができる。

【 0 1 2 4 】

いくつかの実施形態において、ユーザは機器のロックを解除するための選択を行ってもよい。例えば、ボタン（例えばオン/オフボタンまたはホームボタン）を押下したり「ロック解除(unlock)」スライダー 8 4 6 をスライドさせたりすることにより、ユーザは機器のロックを解除するための選択を行ってもよい。ユーザの動作にตอบสนองして、通知モジュールは（例えば図 6 A ~ 図 6 E の通知センター 6 0 2 と同様の）通知センターを表示画面上に表示することができる。別の実施形態において、ユーザが機器のロックを解除したことに応じて、通知モジュールは、ユーザが通知センターを明示的に起動するまで通知センターを表示しなくてもよい。いくつかの実施形態において、「ロック解除(unlock)」スライダー 8 4 6（または他のユーザ入力ロック解除領域）は、いつ通知が受信されたかに基づいて変化する、コンテキスト依存テキストを含むことができる。例えば、電子メールが受信されて通知リスト 8 3 4 に表示される場合、テキストは「スライドして読む」である。別の例として、リマインダー通知を受信した場合、テキストは「スライドして見る」であってよい。

20

30

【 0 1 2 5 】

いくつかの場合、通知モジュールはユーザがプライバシー設定を指定できるようにしてもよい。従って、ユーザがプライバシー設定をオンにした場合、電子機器がロック状態にある際に受信された 1 つ以上の通知または通知のタイプ（例えばテキストメッセージに関連づけられた通知）は、機器がロック状態のままである限り表示されない。そして、ユーザが機器のロックを解除することを選択すると、通知モジュールは受信した通知を（例えば図 7 A ~ 図 7 E のパナーと同様の）1 つ以上のパナーで表示することができる。

【 0 1 2 6 】

上述したとおり、通知をどのように表示したいかについてのユーザの好みは様々であろうから、電子機器は通知設定のカスタマイズをユーザに許すようにすることができる。具体的には、ユーザはロック状態（例えば通知）およびロック解除状態（例えば通知センターおよびパナー）について通知設定をカスタマイズできてよい。

40

【 0 1 2 7 】

図 5 に戻ると、表示画面 5 0 0 は「設定(Settings)」オプション 5 0 4 を含むことができる。具体的には、電子機器の 1 つ以上の設定を変更するため、ユーザは「設定」オプション 5 0 4 を選択してよい。従って、ユーザが「設定」オプション 5 0 4 を選択したことに応じて、電子機器はシステム設定をユーザが変更することを可能にする表示画面を提供することができる。例えば、図 9 A ~ 図 9 F を参照すると、通知設定のカスタマイズに関する表示画面が示されている。

【 0 1 2 8 】

50

まず図 9 A を参照すると、ユーザが「設定」オプション 5 0 4 ( 図 5 ) を選択した後に表示されてよい設定リスト 9 0 2 を含んだ表示画面 9 0 0 が示されている。設定リスト 9 0 2 は「通知(Notifications)」オプション 9 0 4 を含むことができる。ユーザは 1 つ以上の通知設定にアクセスして変更するため、( 例えば「通知」オプション 9 0 4 をタップすることにより ) 「通知」オプション 9 0 4 を選択してよい。

#### 【 0 1 2 9 】

ユーザが「通知」オプション 9 0 4 を選択したことの検出に回答して、電子機器は表示画面に 1 つ以上の通知設定を提供することができる。これらの通知設定はユーザが 1 つ以上のパナーオプションまたは通知センターオプション ( 例えば電子機器がロック解除状態の場合 ) や、1 つ以上の通知オプション ( 例えば電子機器がロック状態の場合 ) をユーザが変更することを可能にしてよい。例えば、図 9 B を参照すると、複数の通知設定を含むことのできる表示画面 9 0 6 が示されている。

10

#### 【 0 1 3 0 】

例えば、表示画面 9 0 6 は手動並び替えオプション 9 0 8 および自動並び替えオプション 9 1 0 を含むことができる。並び替えオプション 9 0 8 および 9 1 0 は、例えば通知リスト ( 例えば図 8 E および図 8 F の通知リスト 8 3 4 ) のような 1 つ以上のコンテキストに通知がどのような順序で表示されるかを指定することが可能なユーザ選択パラメータである。

#### 【 0 1 3 1 】

ユーザが並び替えオプション 9 0 8 を選択すると、通知モジュール ( 例えば図 2 の通知モジュール 2 3 8 ) は、通知リスト内に通知が表示される順序を手動で指定することをユーザに許す ( 例えばユーザにオプションを提供する ) ことができる。つまり、ユーザは、どのアプリケーションの通知が最初に、また 2 番目に、( 以下同様 ) 表示されるべきかを指定することができる。並び替えオプション 9 0 8 のユーザ選択に基づいて、通知モジュールは受信した通知をユーザが指定した順序に並び替えることができる。

20

#### 【 0 1 3 2 】

いくつかの実施形態において、アプリケーションが並び替えられる順序は「通知センターに含める(In Notification Center)」グループ 9 1 1 でアプリケーションがリストアップされる順序に対応してもよい。別の実施形態において電子機器はユーザがアプリケーションの並び順を指定することを可能にするのできる別の表示画面 ( 不図示 ) を表示してもよい。

30

#### 【 0 1 3 3 】

通知モジュールが対応するアプリケーションに基づくグループに通知を分類すると、通知はあらかじめ定められた順序を各グループに割り当てることができる。例えば、各グループについて通知モジュールは、関連づけられた通知を各通知の受信時刻に基づいて ( 例えば時系列順に基づいて ) 配列することができる。本技術分野に属する当業者は、他のあらかじめ定められた順序を代わりに用いることが可能であることを理解するであろう。

#### 【 0 1 3 4 】

対照的に、ユーザが並び替えオプション 9 1 0 を選択した場合、通知モジュールは通知リストに通知を表示するためにあらかじめ定められた順序を割り当てることができる。具体的には、通知モジュールは、受信した通知を各通知の受信時刻に基づいて ( 例えば時系列順に基づいて ) 配列することができる。つまり、受信した通知のうち最新のものを、通知リストの一番上 ( または一番下 ) に追加することができる。より新しい通知が受信されると、一番上の通知は通知リスト内で押し下げられてよい。

40

#### 【 0 1 3 5 】

表示画面 9 0 6 はさらに、通知センター ( 例えば図 6 A ~ 図 6 E の通知センター 6 0 2 ) にどのアプリケーションを表示するかをユーザが指定できるようにすることのできるオプション 9 1 2 を含んでもよい。表示画面 9 0 6 に示されるように、オプション 9 1 2 は複数の対話式リスト ( 例えば「通知センターに含める」グループ 9 1 1 および「通知センターに含めない」グループ 9 1 3 ) を含むことができる。「通知センターに含める」グル

50



ープ 9 1 1 に含まれるアプリケーションに関する通知は、通知センターに表示される。一方、「通知センターに含めない」グループ 9 1 3 に含まれるアプリケーションに関する通知は、通知センターから除外される。

【 0 1 3 6 】

ユーザは任意かつ好適な手法を用いて、どのアプリケーションを通知センターに含めるかを指定することができる。例えば、ユーザは「編集(Edit)」オプション 9 1 4 を選択してオプション 9 1 2 を手動で調整してもよい。ユーザが「編集」オプション 9 1 4 を選択すると、電子機器はグループ 9 1 1 および 9 1 3 へ / からユーザがアプリケーションを手動で移動することを可能にする表示画面を提供することができる。

【 0 1 3 7 】

図 9 C を参照すると、「編集」オプション 9 1 4 (図 9 B) をユーザが選択したことに応じて表示されてよい表示画面 9 2 0 が示されている。表示画面 9 2 0 に示されるように、ユーザは「通知センターに含める(In Notification Center)」グループ 9 1 1 および「通知センターに含めない(Not In Notification Center)」グループ 9 1 3 へ / からオプション 9 1 2 のそれぞれを移動することができる。例えばユーザは、オプション 9 2 2 をタップして「通知センターに含めない」グループ 9 1 3 から「通知センターに含める」グループ 9 1 1 にドラッグすることができる。

【 0 1 3 8 】

図 9 D は、ユーザが「通知センターに含める」グループ 9 1 1 の一番下にオプション 9 2 2 が移動された際に表示されてよい表示画面 9 2 4 を示している。いくつかの場合において、「通知センターに含める」グループ 9 1 1 内でアプリケーションを配列する順番が、通知センター内でアプリケーションペインが表示される順序を決定づけてもよい。例えば、図 9 D の「通知センターに含める」グループ 9 1 1 に基づいて、通知センターは天気パネルを一番上に、次いでメールパネル、...、といった順序で含むことができる。従って、ユーザは各オプション 9 2 2、9 2 6、9 2 8 または 9 3 0 を (例えば各オプションをタップしてドラッグすることにより) 上または下に移動させることで、通知センターに表示されるアプリケーションペインの順序を調整してもよい。

【 0 1 3 9 】

ユーザは、通知センターに表示すべきアプリケーションの編集を終えると、「完了(Done)」オプション 9 3 2 を選択することができる。ユーザの選択後、電子機器は表示画面を図 9 B の表示画面 9 0 6 と同様の表示画面に戻すことができる。

【 0 1 4 0 】

別の例として、ユーザは、オプション 9 1 2 内のオプションをタップすることにより、通知センターに表示されるべきアプリケーションを指定してもよい。例えば、図 9 B を参照すると、ユーザは「メール」オプション 9 1 6 を選択することができる。ユーザの選択に応答して、電子機器は「メール」アプリケーションについての表示オプションの詳細画面を提供することができる。

【 0 1 4 1 】

図 9 E を参照すると、「メール」アプリケーションについての表示オプションの詳細画面を提供することのできる表示画面 9 4 0 が示されている。表示画面 9 4 0 は、「メール」アプリケーションから受信された通知を通知センターに含めるか否かをユーザが指定することを可能にすることができるスイッチ 9 4 1 を含むことができる。具体的には、ユーザがスイッチ 9 4 1 を「ON」に設定すると、「メール」アプリケーションから受信した通知は通知センターに表示されるであろう。一方、ユーザがスイッチ 9 4 1 を「OFF」に設定すると、「メール」アプリケーションから受信した通知は通知センターに表示されないであろう。

【 0 1 4 2 】

あるアプリケーションからの通知が、通知センターに含められるべきものと選択されている場合、ユーザは「表示(Show)」オプション 9 4 2 を選択することにより、そのアプリケーションについて表示されるべき通知のあらかじめ定められた数を指定してもよい。

10

20

30

40

50

## 【 0 1 4 3 】

図 9 F を参照すると、電子機器は、ユーザが「表示」オプション 9 4 2 を選択したことに応答して表示されてよい表示画面 9 5 0 を提供することができる。表示画面 9 5 0 は、オプションリスト 9 5 2 を含むことができる。オプションリスト 9 5 2 に含まれるオプションはそれぞれ異なる数（例えば 1, 5, 10）の通知が通知センター内でアプリケーションについて表示されるようにユーザが指定することを可能にしてよい。例えば、ユーザがオプション 9 5 4 を選択すると、メールアプリケーションに対応するアプリケーションペイン（例えば図 6 B のアプリケーションペイン 6 1 4）は、最大で 10 の通知を表示することができる。いくつかの場合において、更新の頻度に基づいて、一部のアプリケーション（例えば電子メールやソーシャルネットワークアプリケーション）についてはより多い数がセットされ、他のアプリケーション（例えば天気アプリケーション）についてはより少ない数がセットされてもよい。

10

## 【 0 1 4 4 】

本技術分野に属する当業者は、オプションリスト 9 5 2 で提供されているオプションが単なる例示であることを理解するであろう。具体的には、電子機器は、任意のあらかじめ定められた数（例えば 1, 5, 10, 20 またはそれより多い数、など）の通知をユーザが指定することを可能にする 1 つ以上のオプションを代わりに提供してもよい。

## 【 0 1 4 5 】

あらかじめ定められた通知の数に基づき、表示可能な通知の数があらかじめ定められた数を超える場合、通知モジュールは（例えば図 6 C および図 6 D に示されるように）アプリケーションペインから自動的に通知を除去することができる。通知モジュールがあらかじめ定められた通知の数を超える 1 つ以上の通知を自動的に除去できるため、通知モジュールは通知センターにおいて通知の簡潔な提示を提供することができる。さらに、この手法は（例えば図 6 B のボタン 6 1 6 を選択することによって）ユーザが通知を通知センターから消去する必要がないので、ユーザにとって便利である。

20

## 【 0 1 4 6 】

図 9 E に戻って、表示画面 9 4 0 は、電子機器がロック状態で動作している際に（例えば図 8 A ~ 図 8 F の表示画面に）、そのアプリケーションに関連づけられた通知を表示するかどうかをユーザが選択することを可能にするのできるオプション 9 4 3 (View in Lock Screen) をさらに含むことができる。いくつかの実施形態において、ユーザはオプション 9 4 3 を選択することができる。つまり、電子機器がロック状態で受信した通知はロック状態が解除されるまで表示されないよう、オプション 9 4 3 はデフォルト状態が「OFF」であってよい。

30

## 【 0 1 4 7 】

この設定は、ユーザがプライバシーの観点から通知の表示をカスタマイズすることを可能にするため、利点を有するであろう。例えば、電子機器がロック状態で動作している間は、新たな電子メールメッセージが表示画面に現れるのをユーザが望まないかもしれない。しかし、ユーザが電子機器のロックを解除すると、ユーザは通知センターを起動するか、1 つ以上のバナーを通じて、受信済みの電子メールメッセージを見ることができるとを望むであろう。しかし、ユーザがオプション 9 4 3 を「ON」に設定することを選択した場合、通知モジュールは電子機器がロック状態にある間でも、受信した新たな通知を直ちに表示することができる。

40

## 【 0 1 4 8 】

オプション 9 4 4 は電子機器がロック解除状態で動作している際に通知がどのように表示されるべきかをユーザが指定できるようにすることができる。例えば、オプション 9 4 4 は「なし (None)」オプション 9 4 5、「バナー (Banners)」オプション 9 4 6, および「警告 (Alerts)」オプション 9 4 7 を含むことができる。

## 【 0 1 4 9 】

ユーザが「なし」オプション 9 4 5 を選択すると、通知モジュールは特定のアプリケーションについて視覚的な通知を行わなくすることができる。しかし、通知は依然として通

50

知センターに表示されてもよい。あるいは、ユーザが「バナー」オプション946を選択すると、通知モジュールは受信した通知を1つ以上のバナー（例えば図7A～図7Eに示したバナー）として表示画面に表示することができる。ユーザは例えば、特定のアプリケーションが重要ではあるが生成頻度が高い通知を送信する場合に、「バナー」オプション946を選択することができる。

**【0150】**

ユーザが「警告」オプション947を選択すると、通知モジュールは受信した通知をユーザの応答が必要なメッセージとして表示することができる（例えば、ユーザはアプリケーションのタイプに応じて「却下」オプションまたは「閲覧」オプションを選択することを要求される）。

10

**【0151】**

表示画面940はさらに、受信された通知に対応するバナーに、アプリケーションの画像を表示するか否かを示すことのできる「アプリケーションアイコンバッジを表示」オプション948を含んでよい。例えば、「アプリケーションアイコンバッジを表示」オプション948が「ON」に設定されている場合、通知モジュールはその通知を生成したアプリケーションを表すアイコン（例えば図7Aのアイコン704）を表示することができる。「アプリケーションアイコンバッジを表示」オプション948が「OFF」に設定されている場合、通知モジュールはそのアプリケーションに対応したバナーにアイコンを表示しないであろう。本技術分野に属する当業者は、「アプリケーションアイコンバッジを表示」オプションが、アプリケーションの画像に加え、あるいはその代わりに、他の任意の視覚的な装飾を、通知モジュールがバナーに追加することを可能にしてもよいことを理解するであろう。

20

**【0152】**

「通知音(Sounds)」オプション949は、そのアプリケーションに関する通知の受信時の発音を許可するか否かを示すことができる。「通知音」オプション949が「OFF」に設定された場合、そのアプリケーションについての通知が受信された際に何の音も再生されないであろう。一方、「通知音」オプション949が「ON」に設定された場合、そのアプリケーションについて新しい通知が受信されると、通知は音声警報を再生することができる。その結果、「なし」オプション945が特定のアプリケーションについて選択されていたとしても（例えば、視覚的通知がない場合であったとしても）、ユーザはそのアプリケーションについて新たな通知が受信された際に依然として音声警報を聞くことができる。音声警報を聞いた結果としてユーザは、通知へアクセスするため、後で通知センターの起動を選択することができる。本技術分野に属する当業者は、図9A～図9Fにおいて検討した通知設定が単なる例示であって、それ以外の任意の好適な通知設定をカスタマイズ可能にすることができることを理解するであろう。

30

**【0153】**

上述したように、通知モジュールは任意の好適な電子機器において実施されてよい。例えば、通知モジュールは大型ディスプレイおよび/またはタッチスクリーン（例えば図2のタッチI/Oデバイス212）を備えた電子機器で実施されてよい。そのような実施形態において通知センターは、より小さな機器における実施形態と同様、画面全体を満たさなくてもよい。

40

**【0154】**

例えば、図10A～図10Cを参照すると、大型ディスプレイを備える電子機器のための表示画面が示されている。まず図10Aを参照すると、表示画面1000は、通知センター1002が表示画面1000の全体を満たさないことを示している。

**【0155】**

さらに、大型ディスプレイを備えた機器について、通知モジュールは通知センターが新たな通知を含んでいない場合に視覚的な目安を表示してもよい。例えば、図10Bの表示画面1004に示されるように、通知モジュールは、通知センター1002が現在新しい通知を格納していないことを示すことを知らせることができる。本技術分野に属する当業

50

者は、そのような目安が、より小さなディスプレイを備えた電子機器においても提供されてよいことを理解するであろう。

【0156】

図10Cを参照すると、表示画面1006は大型画面を有する電子機器がロック状態かつランドスケープモードである場合に表示されてよい通知のタイプを示している。従って、図8A～図8Fとは対照的に、受信された新規の通知は、表示画面にまず大きな様式の個別通知として表示されない。むしろ、新規の通知はスクロール可能な通知リスト1008に表示される。その結果、通知モジュールは、図8A～図8Dのプルダウンオプション830のようなプルダウンオプションを表示する必要がないであろう。本技術分野に属する当業者は、通知リスト1008は、電子機器がポートレートモードにある場合も同様に表示されてよいことを理解するであろう。

10

【0157】

本技術分野に属する当業者は、通知リスト1008内の通知の各々は、通知リスト834(図8Eおよび図8F)内の通知と同様の特性を示してもよい。加えて、本技術分野に属する当業者は、図10A～図10Cに示す表示画面が通知センターの一実施形態に過ぎないことを理解するであろう。従って、大型ディスプレイを備える電子機器で実施される通知モジュールは、(例えば図6A～図6E、図7A～図7E、図8A～図8F、および図9A～図9Fに示される通知の提示方法と同様な)任意の適切な方法で通知を表示することができる。

【0158】

図11～図14は、本発明のいくつかの実施形態に従った例示的な処理のフローチャートを示している。これらの処理は、電子機器(例えば図1の機器100や図2のシステム200)の1つ以上の構成要素によって実行されてよい。例えば、図11～図14の処理におけるステップの少なくとも一部は、通知モジュール(例えば図2の通知モジュール238)によって実行されてよい。さらに、本技術分野に属する当業者は、ステップの一部が、タッチ処理モジュール(例えば、図2のタッチ処理モジュール226)および/またはグラフィクスモジュール(例えば図2のグラフィクスモジュール228)と連携して実施されてよいことを理解するであろう。

20

【0159】

まず図11を参照すると、複数の通知の受信に 응답してプルダウンオプションを表示するための処理1100が示されている。処理1100はステップ1102で開始してよく、ステップ1104で、通知モジュールは少なくとも1つのアプリケーションから複数の通知を受信することができる。

30

【0160】

そして、ステップ1106で通知モジュールは、電子機器がロック状態で動作していることを検出することができる。次のステップ1108で通知モジュールは、複数の通知に関連づけられた(例えば図8A～図8Dのプルダウンオプション830のような)プルダウンオプションを提供することができる。さらに、通知モジュールは、表示画面に通知(例えば図8Aおよび図8Bの通知802、図8Cの通知816、図8Dの通知824)をさらに提供することができる。この通知は、直近に受信された1つの通知であってよい。

40

【0161】

プルダウンオプションを提供した後、処理1100はステップ1110へ移行してよい。ステップ1110で通知モジュールは、ユーザがプルダウンオプションを選択したことを判定することができる。そして、ステップ1112で通知モジュールは複数の通知のリスト(例えば図8Eおよび図8Fの通知リスト834)を提供することができる。そして、処理1110は、ステップ1114で終わってもよい。

【0162】

図12には、通知センターを表示するための処理1200が示されている。処理1200は、ステップ1202で始まってよく、そしてステップ1204で通知モジュールは、プッシュベースの通知(例えば非サードパーティまたはサードパーティアプリケーション

50

からの通知)およびトリガーベースの通知(例えばアラームまたはリマインダー)の少なくとも1つを含んだ複数の通知を受信することができる。

【0163】

そして、ステップ1206で通知モジュールは、電子機器がロック解除状態にあることを検出することができる。電子機器がロック解除状態にあることを検出した後、処理1200はステップ1208へ移行してよい。

【0164】

ステップ1208で通知モジュールは、ユーザが通知センターにアクセスすることを選択したことを検出することができる。例えば、通知モジュールは、ユーザが(例えば1本以上の指を表示画面の一番上から下方向へ素早くフリックすることによって)グロスワイプジェスチャーを実行したことを検出することができる。別の例として、通知モジュールは、ユーザが表示画面の一番上から下方向に1本以上の指をゆっくりドラッグしたことを検出することができる。

【0165】

ステップ1210へ続き、通知モジュールは、通知センターを表示することができる。通知センターは、複数の通知に関連づけられた複数のペイン(例えば図6Bのペイン608~614)を含むことができる。そして、処理1200は、ステップ1212で終わってよい。

【0166】

図13は、バナーを提供するための例示的な処理1300のフローチャートを示している。処理1300はステップ1302で開始してよく、ステップ1304で、通知モジュールは少なくとも1つのアプリケーションから通知を受信することができる。ステップ1306で通知モジュールは、電子機器がロック解除状態にあることを検出することができる。

【0167】

ステップ1308へ続き、通知モジュールはその通知に関連づけられたバナーを提供することができる。このバナーは、ユーザがそのバナーと重なり合っている少なくとも1つの操作領域(control)にアクセスすることを可能にする。例えば、図7Eに示すように、通知モジュールは、「通知」ボタン730に重畳するバナー728を提供することができる。しかし、通知モジュールは依然としてユーザが「通知」ボタン730にアクセスできるようにすることができる。バナーを提供した後、方法1300はステップ1310で終わってよい。

【0168】

図14は、通知設定を提供するための例示的な処理1400のフローチャートを示している。処理1400はステップ1402で始まってよく、ステップ1404で通知モジュールは、機器通知の設定を変更するためのオプション(例えば図9Aの「通知」オプション904)を提供することができる。そして、ステップ1406で通知モジュールは、ユーザがそのオプションを選択したことを検出することができる。

【0169】

ステップ1408へ続いて、通知モジュールは複数の通知設定を提供することができる。この複数の通知設定は、通事順序オプション(例えば図9Bのオプション912)、通知数オプション(例えば図9Fのオプションリスト952)、および警告スタイルオプション(例えば図9Eの警告スタイルオプション944)の1つ以上に関連づけられたオプションを含むことができる。そして、処理1400は、ステップ1410で終わってよい。

【0170】

なお、図11~図14の処理1100、1200、1300、および1400は、単なる例示であることを理解すべきである。本発明の範囲を外れることなく、これらステップのいずれもが、除去、変更、または組み合わされてよく、また、任意の追加ステップが追加されてよい。

10

20

30

40

50

【 0 1 7 1 】

本発明の説明された実施形態は例証を目的として提示されたものであって、限定を目的として提示されたものではない。

【 図 1 】

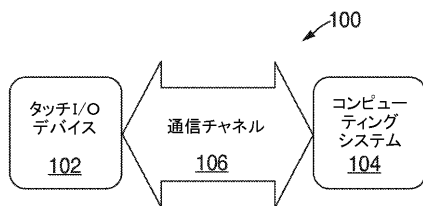


FIG. 1

【 図 2 】

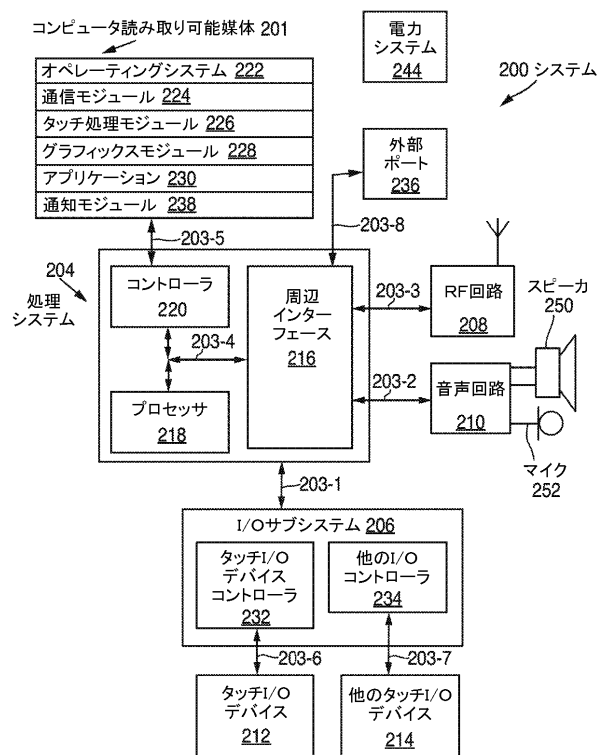


FIG. 2

【 図 3 】

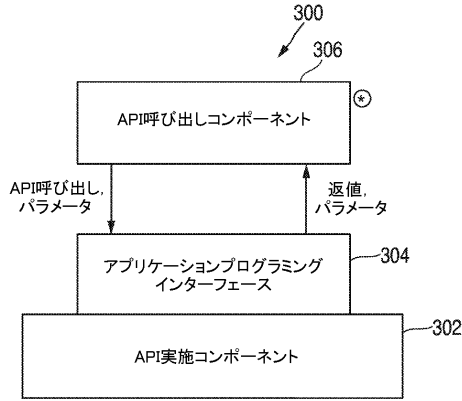


FIG. 3

【 図 4 】

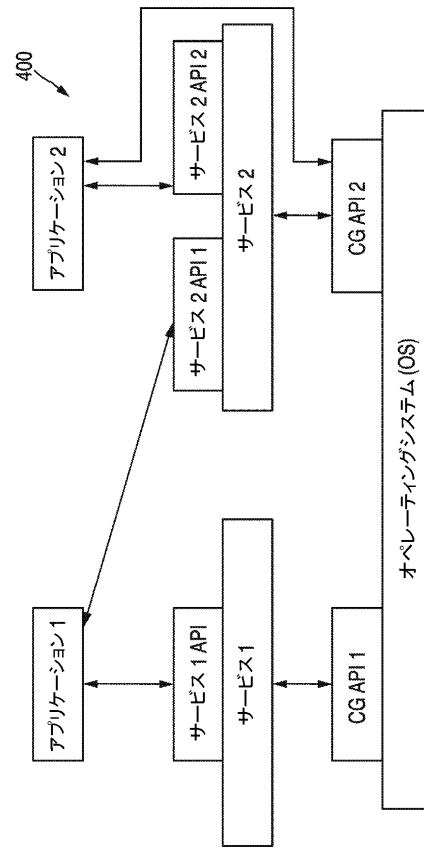


FIG. 4

【 図 5 】

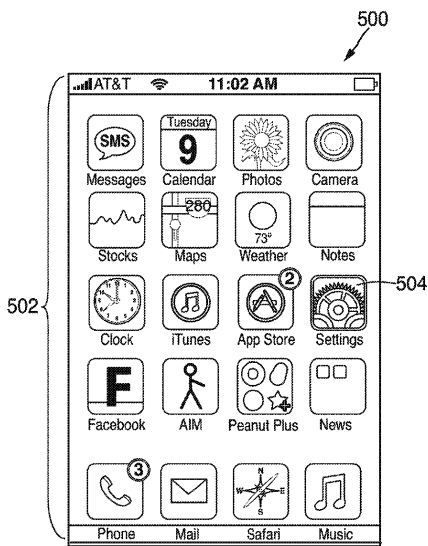


FIG. 5

【 図 6 A 】



FIG. 6A

【 図 6 B 】

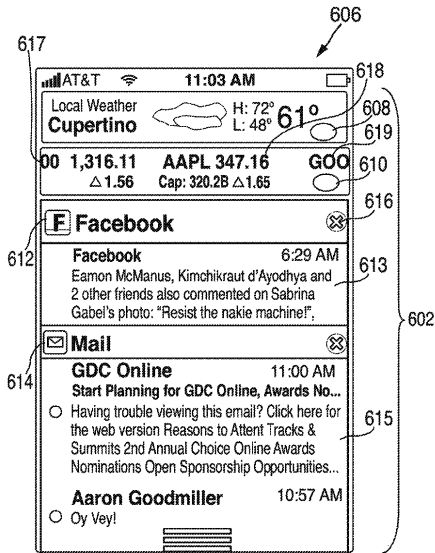


FIG. 6B

【 図 6 C 】

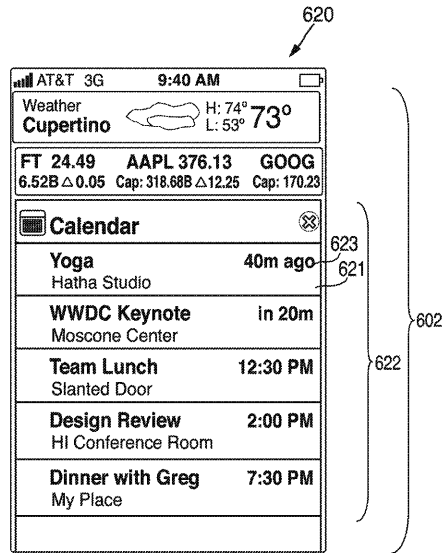


FIG. 6C

【 図 6 D 】

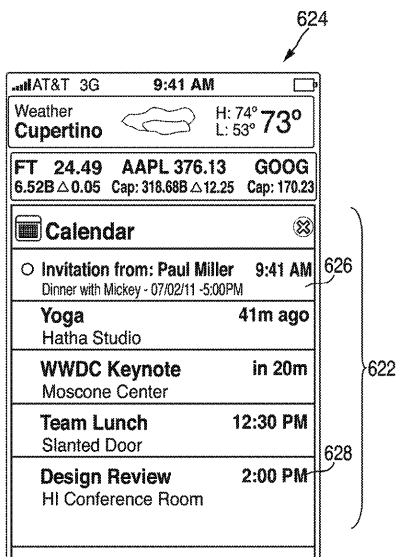


FIG. 6D

【 図 6 E 】

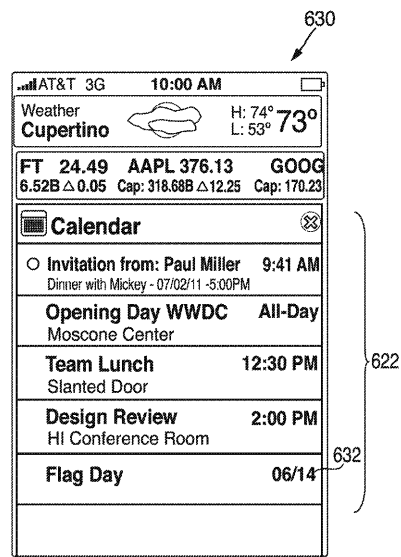


FIG. 6E



【 図 6 F 】

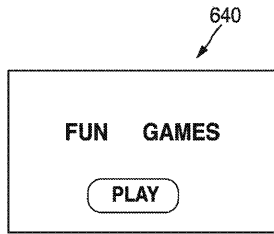


FIG. 6F

【 図 6 G 】

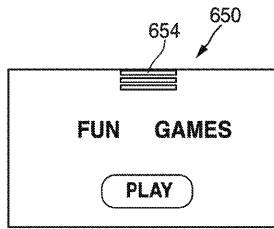


FIG. 6G

【 図 6 H 】

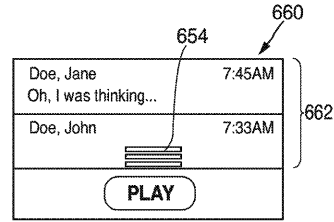


FIG. 6H

【 図 7 A 】

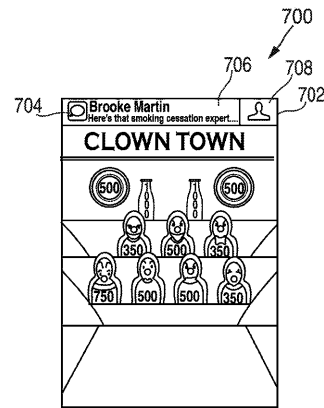


FIG. 7A

【 図 7 B 】

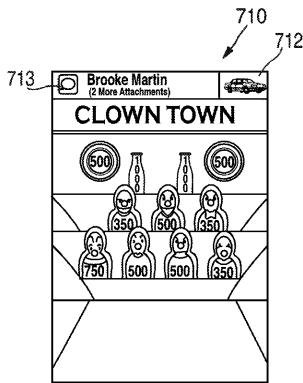


FIG. 7B

【 図 7 C 】




FIG. 7C

【 図 7 D 】




FIG. 7D

【 図 7 E 】

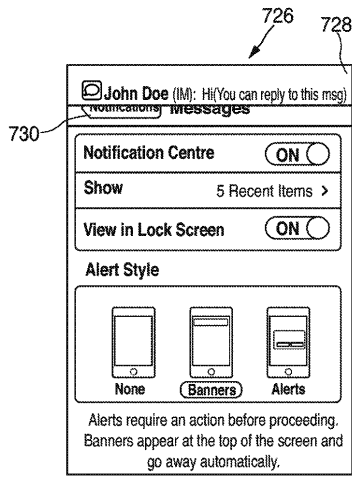


FIG. 7E

【 図 8 A 】

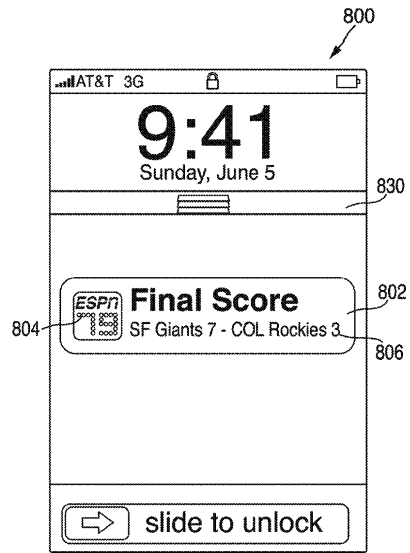


FIG. 8A

【 図 8 B 】

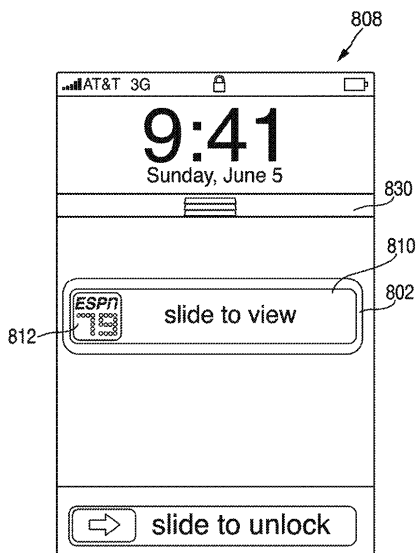


FIG. 8B

【 図 8 C 】

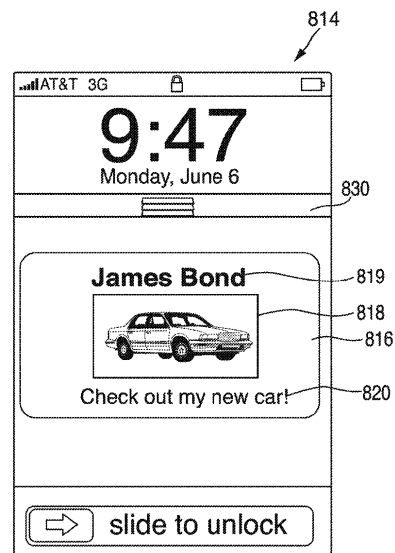


FIG. 8C

【 図 8 D 】

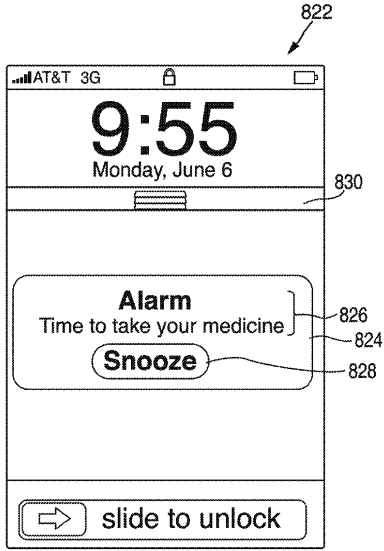


FIG. 8D

【 図 8 E 】

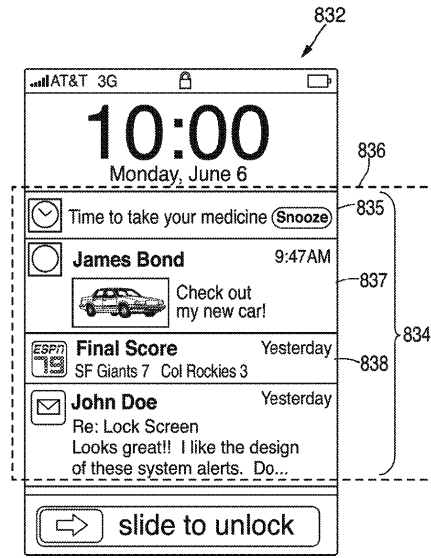


FIG. 8E

【 図 8 F 】

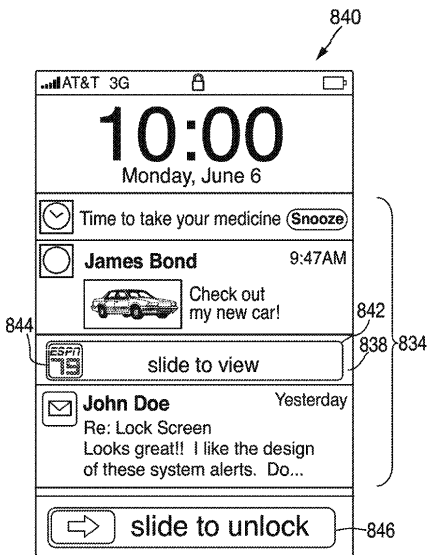


FIG. 8F

【 図 9 A 】

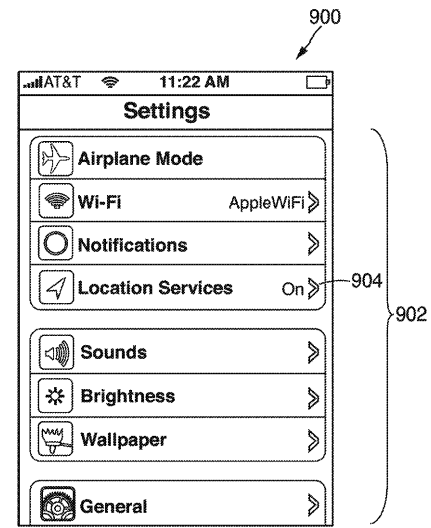


FIG. 9A

【 図 9 B 】




FIG. 9B

【 図 9 C 】

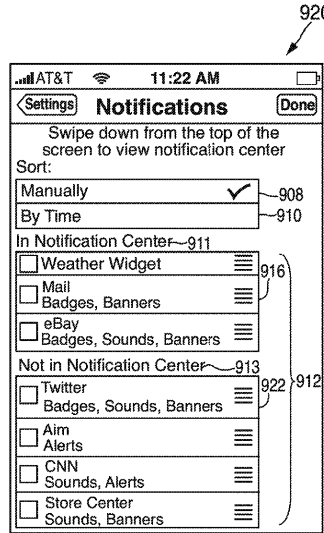


FIG. 9C

【 図 9 D 】

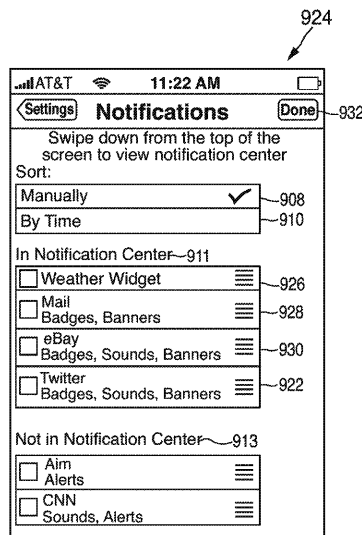


FIG. 9D

【 図 9 E 】

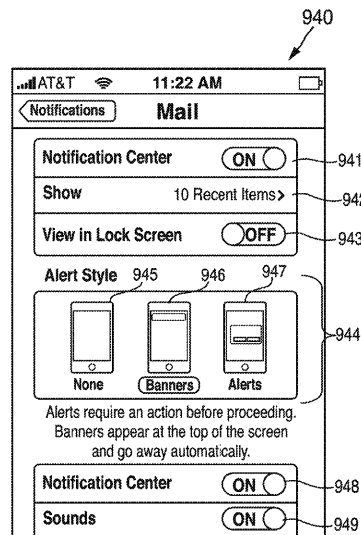


FIG. 9E

【 9 F 】

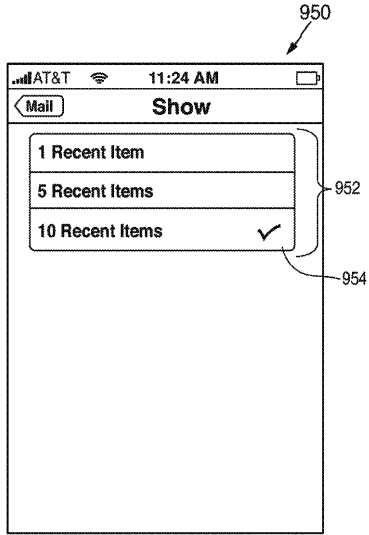


FIG. 9F

【 1 0 A 】

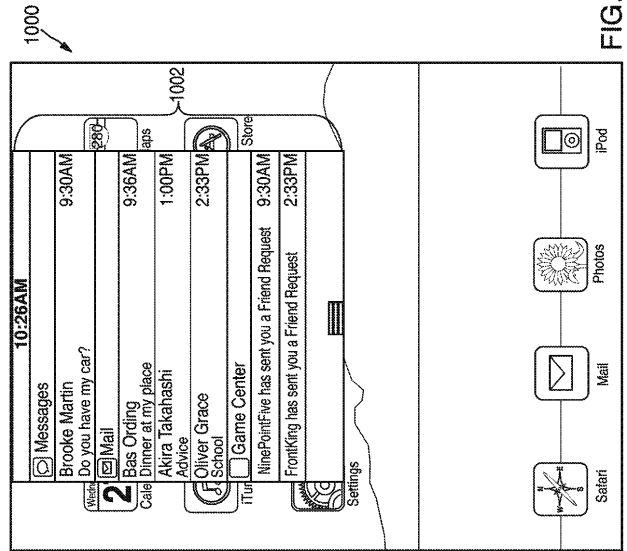


FIG. 10A

【 1 0 B 】

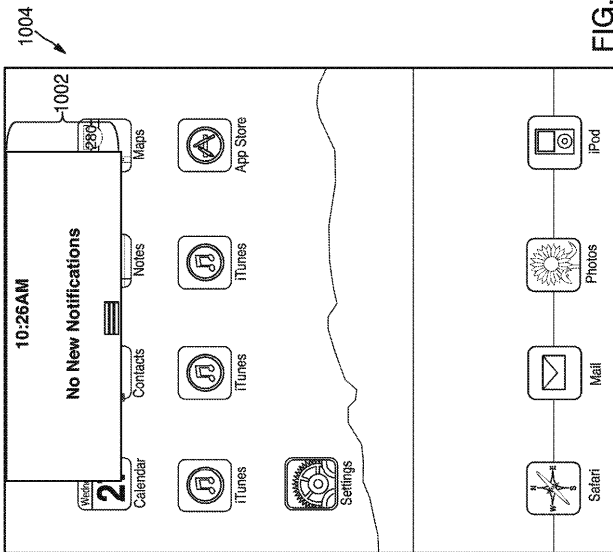


FIG. 10B

【 1 0 C 】

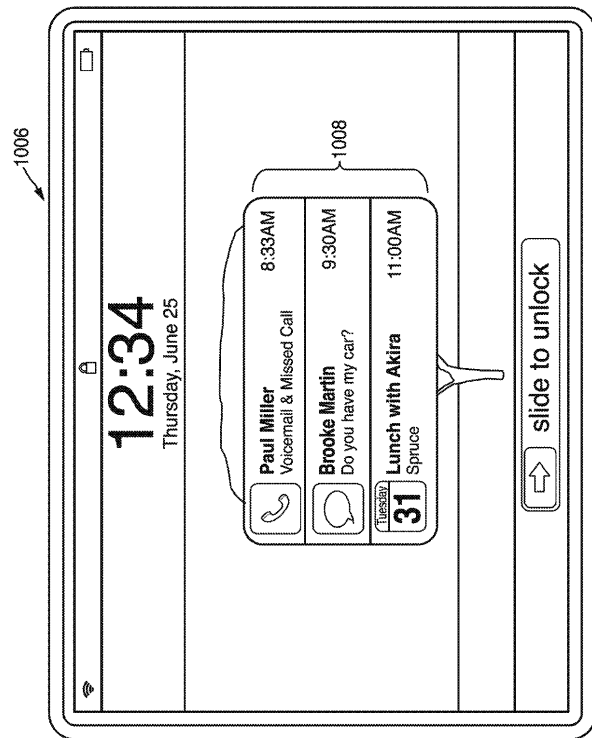


FIG. 10C

【 図 1 1 】

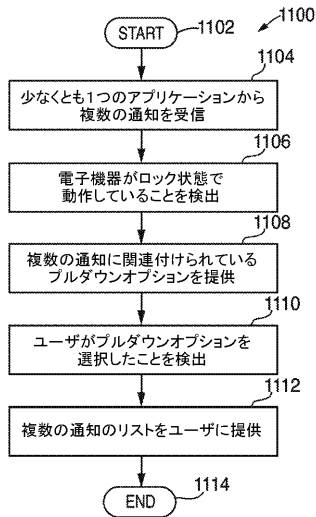


FIG. 11

【 図 1 2 】

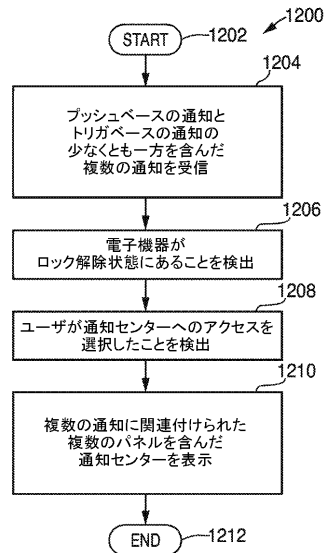


FIG. 12

【 図 1 3 】

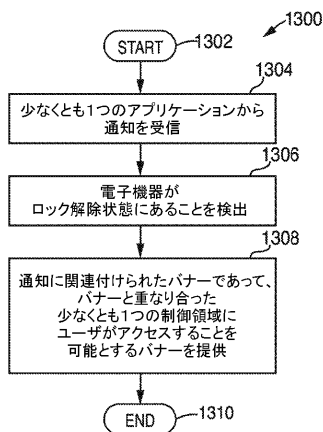


FIG. 13

【 図 1 4 】

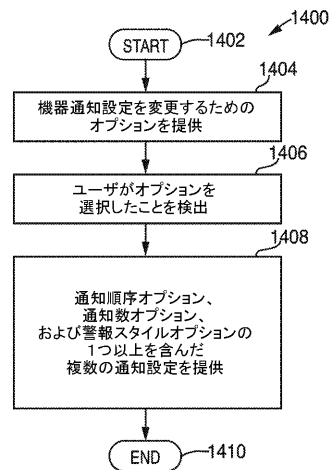


FIG. 14

## 【手続補正書】

【提出日】令和2年1月14日(2020.1.14)

## 【手続補正1】

【補正対象書類名】特許請求の範囲

【補正対象項目名】全文

【補正方法】変更

【補正の内容】

【特許請求の範囲】

【請求項1】

接触感知式ディスプレイを有する電子機器において、  
前記電子機器がロック状態であることを検出することと、  
前記電子機器上のアプリケーションから第1の通知を受信することと、  
前記電子機器の前記接触感知式ディスプレイに前記第1の通知を表示することと、  
ここで、表示された前記第1の通知は選択可能であり、  
前記第1の通知のユーザ選択を検出することと、  
前記電子機器は前記ロック状態のままで、前記ユーザ選択に基づく動作を実行することと、を有する方法。

【請求項2】

前記第1の通知がスヌーズボタンを有し、前記動作が所定時間についてのアラームを停止することを含む、請求項1に記載の方法。

【請求項3】

前記第1の通知が少なくとも1つの埋め込みイメージを有する、請求項1または2に記載の方法。

【請求項4】

前記第1の通知が、時間に基づくトリガーイベントに応答して表示される、請求項1から3のいずれか1項に記載の方法。

【請求項5】

前記アプリケーションがサードパーティーアプリケーションである、請求項1から4のいずれか1項に記載の方法。

【請求項6】

前記第1の通知の前記ユーザ選択を検出することの後に、スライダーを表示するために前記第1の通知をアニメーション表示することと、  
ユーザが前記スライダーをアクティベートしたことを検出することと、  
をさらに有する、請求項1から5のいずれか1項に記載の方法。

【請求項7】

プルダウンオプションを表示することと、  
前記プルダウンオプションをユーザが選択したことを検出することと、  
通知のリストを表示することと、をさらに有し、  
前記通知のリストが、先に受信した通知のリストを有し、前記先に受信した通知のリストが、互いに積み重ねられる、請求項1から6のいずれか1項に記載の方法。

【請求項8】

第2の通知を受信することと、  
前記第2の通知を表示することと、  
前記第2の通知をユーザが選択しなかったことを検出することと、  
前記第2の通知を前記通知のリストに追加することと、をさらに有する、請求項7に記載の方法。

【請求項9】

請求項1から8のいずれか1項に記載の方法をコンピュータに実行させるコンピュータプログラム。

【請求項10】

請求項 9 に記載のコンピュータプログラムを格納したメモリと、  
前記メモリに格納された前記コンピュータプログラムを実行可能な 1 つ以上のプロセッサと、を有する電子機器。

【請求項 11】

請求項 1 から 8 のいずれか 1 項に記載の方法を実行するために手段を有する電子機器。



## フロントページの続き

(74)代理人 100116894

弁理士 木村 秀二

(74)代理人 100130409

弁理士 下山 治

(74)代理人 100134175

弁理士 永川 行光

(72)発明者 チャウドリ, イムラン, エー.

アメリカ合衆国 カリフォルニア州 95014, クパチーノ, インフィニット ループ 1

(72)発明者 ブロック, イライザ

アメリカ合衆国 カリフォルニア州 95014, クパチーノ, インフィニット ループ 1

Fターム(参考) 5E555 AA42 AA57 BA06 BB06 BC15 CA12 CB14 CB16 DB18 DB41

DC18 DC85 DD08 FA00

5K127 AA11 AA14 BA03 CA08 CA12 CB22 GA04 GA29 GB33 GC25

GE12 HA27 JA05 JA06 JA09 NA14

【外国語明細書】

2020064656000001.pdf