

みんなのオプション

オプショントレーダー

(スマートフォン・タブレット用)

操作マニュアル

お問合せ先

트레이ダーズ証券株式会社

金融商品取引業者 関東財務局長（金商）第123号

加入協会：日本証券業協会 一般社団法人 金融先物取引業協会

一般社団法人 第二種金融商品取引業協会 一般社団法人 日本投資顧問業協会

一般社団法人 日本暗号資産取引業協会

〒150-6028 東京都渋谷区恵比寿4丁目20-3 恵比寿ガーデンプレイスタワー28階

TEL 0120-637-104

E-mail support@min-fx.jp

受付時間：7:00～22:00（土日を除く）

<https://min-fx.jp/>

1.ログイン

推奨環境 -----2

ログイン方法 -----2~3

2.取引画面

取引画面概要 -----4

各種ボタン -----5~7

チャートグラフ -----8

プライスボード -----9~10

口座状況 -----11

3.取引

チケット購入 -----12~15

ポジション照会・売却 -----16~17

4.履歴

取引履歴 -----18~19

判定価格履歴 -----20

5.入金・振替

入金 -----21~22

資金振替 -----22

6.出金

資金振替 -----23

出金先口座登録 -----23~24

7.設定 -----25

8.報告書 -----26

9.注意事項 -----27

1.ログイン

1-1.推奨環境

「みんなのオプション」をスマートフォンやタブレットよりお使いいただく場合の推奨環境は、以下のとおりです。

■OS

- iOS : 15~17
- Android : 12~14

■ブラウザ

Google Chrome最新版

<https://www.google.com/intl/ja/chrome/browser/desktop/index.html>



※推奨以外のOSやブラウザ（Internet Explorer等）は動作保証外ですので、画面の動きが遅くなったり、画面が正しく表示されない場合があります。

1-2.ログイン方法

「みんなのオプション」へログインするには、まずホームページからマイページにログインしていただく必要があります。



- 1 ログイン**
ホームページ
(<https://min-fx.jp/>) 右上の「ログイン」をクリックします。



- 2 「ログイン」をタップすると、ログイン画面が表示されます。**

1.ログイン

みんなのFX

会員ログイン

3 ログインIDまたはメールアドレス

4 パスワード

4 ログインIDを保存

5 ソフトウェアキーボードを使う

ログイン

6 IDとPWをお忘れの方はこちら

7 ログイン時のよくあるご質問はこちら

- 3 ログインID・パスワード
ログインID・パスワードを入力します。
- 4 ログインIDを保存
項目にチェックを入れると、入力したログインIDを保存できます。
- 5 ソフトウェアキーボードを使う
ソフトウェアキーボードからログインID、パスワードの入力が可能です。
- 6 IDとPWをお忘れの方はこちら
ログインIDまたはパスワードがおわかりにならない場合の対応方法を確認できます。
- 7 ログイン時のよくあるご質問はこちら
ログイン時のよくあるご質問を表示します。



みんなのFX

9

ホーム

資産サマリー

更新時間: 2017/09/26 19:12:04

- 9 マイページにログインし、画面右上のアイコンをタップします。



みんなのFX

FX

シストレ

10 オプション

コイン

- 10 「オプション」をタップすると、「みんなのオプション」の取引画面が表示されます。

2.取引画面

2-1.取引画面概要

1 みんなのオプション

ラダー USDJPY 13:10判定

受付中 購入受付終了まで 90分 55秒

資金振替 2017/10/04 11:37:05

2 購入開始 購入終了 判定

3 シングル マルチ

レート	円高	円安
113.24	1,000円 (売却 960円)	60円 (売却 10円)
113.07	900円 (売却 820円)	240円 (売却 160円)
112.90	380円 (売却 300円)	760円 (売却 680円)
112.73	80円 (売却 10円)	1,000円 (売却 960円)
112.56	50円 (売却 10円)	1,000円 (売却 960円)

数量: 10

購入金額: 800円

ペイアウト: 10,000円

倍率: 12.5倍

購入

ワンクリックで今すぐ注文

4

購入可能金額	42,340円	購入金額合計	700円
評価損益合計	-600円	本日の確定損益	0円

5 ポジション 取引履歴 判定価格履歴

「みんなのオプション」のトップ画面の概要をご説明します。

- 1 各種ボタン**
各取引システムへの切替えや「みんなのオプション」の取引タイプ、通貨ペアの切替えをすることができます。
- 2 チャートグラフ**
各通貨ペアのチャートを表示します。現在時刻のレートをチャート上で確認できます。
- 3 プライスボード**
目標レート、チケット価格、注文数量など取引に関する各種項目を表示します。表示方法は「シングル」タイプと「マルチ」タイプから選択できます。
- 4 口座状況**
購入金額や評価損益の合計を表示します。
- 5 取引照会**
「ポジション」、「取引履歴」、「判定価格履歴」を表示します。

2.取引画面

2-2.各種ボタン

トップ画面上部にある各種項目の説明をします。



- 1 タップすると、お客様情報やログアウトなどのメニューを表示します。

登録者名

お申込み時の登録氏名が表示されます。

お客様情報

マイページのお客様情報に遷移し、住所やメールアドレス等、登録情報の詳細を表示します。また、こちらから登録情報やパスワードの変更も可能です。

お客様サポート

操作マニュアル・よくあるご質問・お問合せフォームを表示します。

ホームページへ

ホームページを表示します。

ログアウト

「みんなのオプション」からログアウトします。



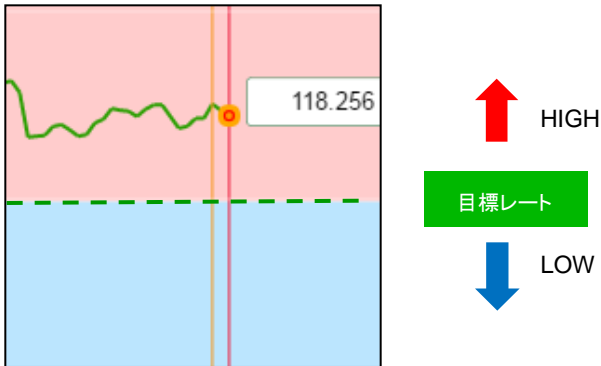
- 2 タップすると、マイページを表示します。

2.取引画面



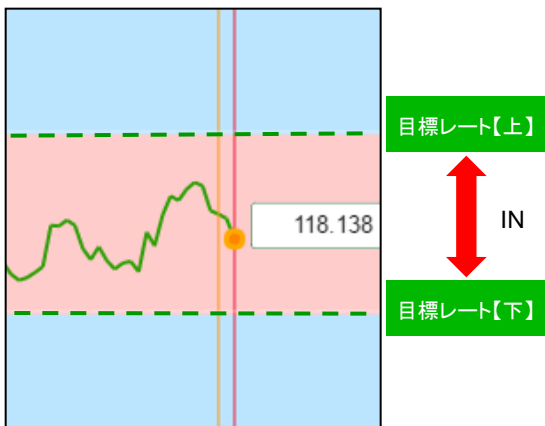
3 タップすると、取引種類を切替えるボタンを表示します。
「ラダー」または「レンジ」のどちらかより取引タイプを選択できます。

【ラダー】 選択した目標レートに対して、判定時刻における為替レートが上がるか、下がるかを予測する取引です。

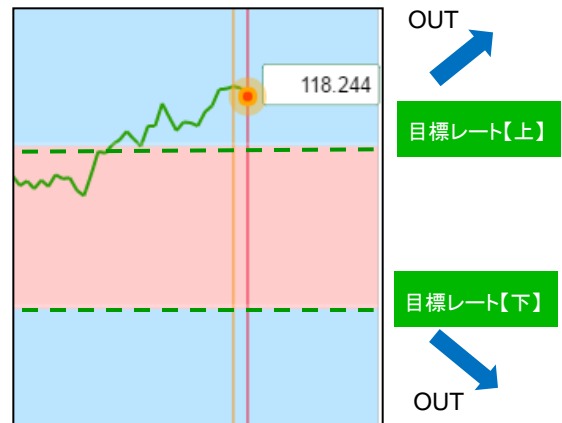


【レンジ】 判定時刻における為替レートが、二つの目標レートの中に収まる「レンジイン」か、収まらない「レンジアウト」を予測する取引です。

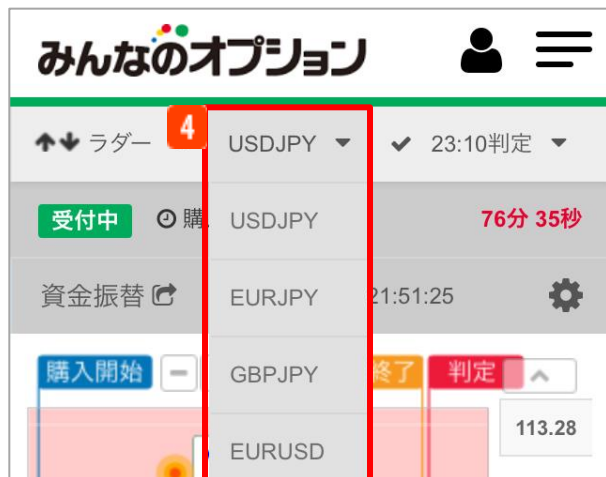
■レンジイン



■レンジアウト



2.取引画面



- 4 タップすると、各取引通貨ペアを表示します。
選択した通貨ペアのチャートとレートを表示します。



- 5 タップすると、現在から過去の判定時刻を表示します。
選択した判定時刻におけるチャートとレートを表示します。



- 6 現在時刻からチケット購入終了までの残り時間を表示します。

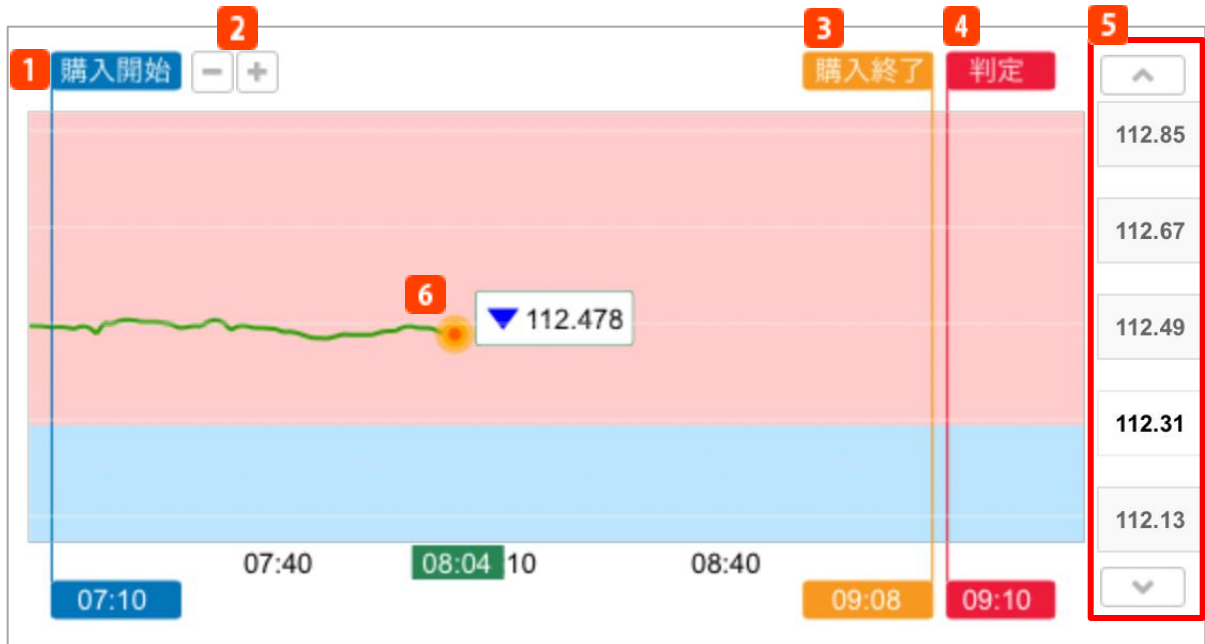
- 7 タップすると、「マイページ」の資金振替画面を表示します。
各取引口座から「オプション口座」への資金振替が可能です。
詳細は、マイページ操作マニュアル (<https://minfx.jp/pdf/manualmypage.pdf>) 「資金振替」をご覧ください。

- 8 タップすると、注文初期設定やメール通知設定、操作マニュアル等の閲覧が可能です。（詳細はP.25をご覧ください。）

2.取引画面

2-3.チャートグラフ

チャートグラフの各項目についてご説明します。



- 1 購入開始時刻**
チケット購入開始時刻をチャート上で確認できます。
- 2 画面の拡大・縮小**
チャートのレート表示範囲を拡大・縮小します。
- 3 購入終了時刻**
チケット購入終了時刻をチャート上で確認できます。
- 4 判定時刻**
チケット購入終了後、判定価格が出る時刻を示しています。
- 5 目標レート**
「ラダー」の場合は目標レート、「レンジ」の場合は目標レンジをチャート上に表示します。価格をタップすると、目標レートもしくは目標レンジにおける現在値の位置を視覚的に確認できます。
- 6 現在レート**
リアルタイムのレートが表示されます。

2.取引画面

2-4.プライスボード

プライスボードの各項目についてご説明します。

1

シングル	マルチ	
レート	↓ 円高	↑ 円安
118.65	1,000円 (売却 960円)	80円 (売却 10円)
118.44	820円 (売却 700円)	360円 (売却 240円)
118.23	230円 (売却 110円)	950円 (売却 830円)
118.02	70円 (売却 10円)	1,000円 (売却 960円)
117.81	70円 (売却 10円)	1,000円 (売却 960円)

4 数量

5 購入金額 --円
6 ペイアウト --円
7 倍率 --倍

購入

8 ワンクリックで今すぐ注文

1 **プライス表示切替タブ**
「シングル」と「マルチ」でプライスの表示方法を切替えることが可能です。

【マルチ】
開催中の取引の目標レート(もしくは目標レンジ)とチケット価格を全て表示します。

シングル	マルチ	
レート	↓ 円高	↑ 円安
118.65	1,000円 (売却 960円)	80円 (売却 10円)
118.44	820円 (売却 700円)	360円 (売却 240円)
118.23	230円 (売却 110円)	950円 (売却 830円)
118.02	70円 (売却 10円)	1,000円 (売却 960円)
117.81	70円 (売却 10円)	1,000円 (売却 960円)

数量

購入金額 --円
ペイアウト --円
倍率 --倍

購入

ワンクリックで今すぐ注文

【シングル】
開催中の取引の目標レート(もしくは目標レンジ)1つと、その目標レートに対するチケット価格を表示します。

シングル	マルチ	
円安	118.23 以上	
↑	▲ 540 円	
倍率: 1.85倍	売却: 420円	
円高	118.23 未満	
↓	▲ 640 円	
倍率: 1.56倍	売却: 520円	

数量

購入金額 6,400円
ペイアウト 10,000円
倍率 1.56倍

購入

ワンクリックで今すぐ注文

2.取引画面

2 目標レート・目標レンジ

「ラダー」を選択している場合は、選択中の通貨ペアの5つの異なるレートを表示します。「レンジ」を選択している場合は、4つの目標レンジを表示します。

3 チケット購入価格・売却価格

「ラダー」を選択している場合は、各目標レートごとに、対円通貨ペアだと円高(青色)および円安(赤色)方向のチケット価格を表示します。通貨ペアが「EURUSD」だとドル高(青色)およびドル安(赤色)方向のチケット価格を表示します。

「レンジ」を選択している場合は、レンジアウト(青色)およびレンジイン(赤色)方向のチケット価格を表示します。
()内の価格は、途中売却する場合の価格です。

4 数量

1回の注文あたりの注文数量を設定します。

- + ボタンもしくは 5 10 50 ボタンにて数量を入力します。

5 10 50 のいずれかをタップした場合は、表示している「数量」にそれぞれ選択した数字が追加されます。 をタップすると「設定」で注文初期設定されている初期数量を表示します。(「設定」についてはP.25をご覧ください。)

※1回の最大注文数量は50Lotとなります。また、1回号における保有チケットの上限は、全通貨ペア、「ラダー」・「レンジ」取引合わせて合計で300Lotとなります。

5 購入金額

1回の注文あたりの合計購入金額を表示します。

6 ペイアウト

予測が当たった場合の、1回の注文あたりのペイアウト金額を表示します。

1Lotあたりのペイアウト金額は1,000円となります。

7 倍率

1回の注文あたりの購入単価に対する利益率を表示します。

8 ワンクリック注文

チェックを入れると「購入」ボタンをタップするだけで購入を完了することができます。

※注文確認画面は出てまいります。

「注文初期設定」の「確認画面省略」項目でも確認画面の表示設定が可能です。(詳細は25をご覧ください。)

【注文確認画面】

注文確認	
ラダー	
通貨ペア	USDJPY
レート	↓円高 121.87
数量	1Lot
倍率	5倍
ペイアウト	1,000円
購入金額	200円
購入確定	
キャンセル	

◀ワンクリック注文についてのご注意▶

・「ワンクリックで今すぐ注文」のチェックボックスにチェックが入っている状態で注文すると、注文確認画面が表示されず、ワンクリックで注文されます。

2.取引画面

2-5.口座状況

「みんなのオプション」口座の資金状況についてご説明します。

1 購入可能金額 33,440円	2 購入金額合計 800円
3 評価損益合計 -700円	4 本日の確定損益 -500円

- 1 購入可能金額**
「みんなのオプション」口座の預託金を表示します。
- 2 購入金額合計**
保有しているポジションの購入金額の合計額を表示します。
- 3 評価損益合計**
保有しているポジションをリアルタイムで評価した金額の合計額を表示します。
- 4 本日の確定損益**
当該取引日の確定している損益合計額を表示します。

3.取引

3-1.チケット購入

取引タイプ・チケットの購入についてご説明します。

みんなのオプション

1 ↑ ↓ ラダー 2 USDJPY 13:10判定

受付中 購入受付終了まで 90分 55秒

資金振替 2017/10/04 11:37:05

購入開始 購入終了 判定

レート	円高	円安
113.24	1,000円 (売却 960円)	60円 (売却 10円)
113.07	900円 (売却 820円)	240円 (売却 160円)
112.90	380円 (売却 300円)	760円 (売却 680円)
112.73	80円 (売却 10円)	1,000円 (売却 960円)
112.56	50円 (売却 10円)	1,000円 (売却 960円)

数量 4 - 10 +

5 5 10 50

購入金額 800円
ペイアウト 10,000円
倍率 12.5倍

5 購入

ワンクリックで今すぐ注文

①ラダータイプ

- 1 取引タイプ**
「ラダー」を選択します。
- 2 通貨ペア**
取引する通貨ペアを選択します。
通貨ペアは「USDJPY」、「EURJPY」、
「GBPJPY」、「EURUSD」から選択できます。
- 3 チケット選択**
5つの目標レートの中から、対円通貨ペアを選
択している場合は、それぞれ円高(青)もしくは
円安(赤)方向のチケットを選択します。
「EURUSD」を選択している場合は、それぞれ
ドル高(青)もしくはドル安(赤)方向のチケット
を選択します。
- 4 数量**
注文数量を決定します。 - + ボタンもしく
は 5 10 50 5 ボタンにて数量を入力
します。 5 10 50 のいずれかをタップした
場合は、表示している「数量」にそれぞれ選択
した数字が追加されます。 をタップする
と「設定」で注文初期設定されている初期数量
を表示します。（「設定」についてはP.
●●をご覧ください。）
※1回の最大注文数量は50Lotとなります。ま
た、1回号における保有チケットの上限は、全
通貨ペア、「ラダー」・「レンジ」取引合わせ
て合計で300Lotとなります。
- 5 購入**
注文を発注します。
※「ワンクリックで今すぐ注文」にチェックが
入っている場合、または「設定」の「確認画面
省略」を有効にしている場合は、注文確認画面
は表示されずワンクリックで注文が完了します。
（「設定」についてはP.25をご覧ください。）

3.取引

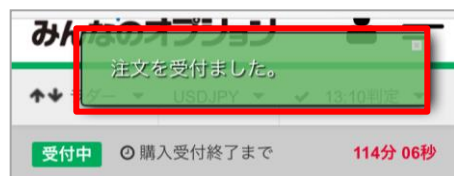
注文確認	
ラダー	
通貨ペア	USDJPY
レート	↑円安 112.90
数量	10Lot
倍率	1.05倍
ペイアウト	10,000円
購入金額	9,400円

6 購入確定

キャンセル

■ 注文確認画面

- 6** **購入確定**
注文内容を確認し、購入確定ボタンを押すと注文完了となります。



■ 注文完了画面

注文が完了すると取引画面の右上に、注文結果を表示します。

«取引についてのご注意»

- ・注文成立後の取消はできません。
- ・お客様の注文が当社に到達した後の最新の購入価格、及び売却価格で取引が成立します。購入価格、及び売却価格は表示価格と比べてお客様に有利、または不利な価格となる場合があります。また当社の判定によりお客様の注文の一部、または全部が不成立となることがあります。
- ・システム障害（Bad Tick）等により取引を継続することができないと判断したときは取引を停止します。当該回号の全ての取引を停止し、状況において購入金額の返金を実施します。
- ・コールオプション(対円通貨ペアの場合は円安、通貨ペアが「EURUSD」の場合はドル安)を購入した場合、各回号において判定価格が「権利行使価格以上」になっていた場合にペイアウト金額が支払われます。プットオプション(対円通貨ペアの場合は円高、通貨ペアが「EURUSD」の場合はドル高)を購入した場合は、各回号において判定価格が「権利行使価格未満」になっていた場合にペイアウト金額が支払われます。
- ・注文約定後、次の約定まで1秒間の制限がございます。その場合【注文を成立させることができませんでした。】とメッセージを表示いたします。予めご了承ください。

3.取引

みんなのオプション

レンジ USDJPY 13:10判定

受付中 購入受付終了まで 113分 52秒

資金振替 2017/10/05 11:14:08

購入開始 購入終了 判定

113.41
113.24
113.07
112.90
112.73

11:15 11:40 12:10 12:40
11:10 13:08 13:10

シングル マルチ

レンジ	アウト	イン
113.41 - 113.24	1,000円 (売却 940円)	120円 (売却 40円)
113.24 - 113.07	750円 (売却 670円)	390円 (売却 310円)
113.07 - 112.90	640円 (売却 560円)	500円 (売却 420円)
112.90 - 112.73	940円 (売却 860円)	200円 (売却 120円)

数量 - 10 +
5 10 50

購入金額 6,400円
ペイアウト 10,000円
倍率 1.53倍

注文

ワンクリックで今すぐ注文

②レンジタイプ

1 取引タイプ

「レンジ」を選択します。

2 通貨ペア

取引する通貨ペアを選択します。
通貨ペアは「USDJPY」、「EURJPY」、
「GBPJPY」、「EURUSD」から選択できま
す。

3 チケット選択

4つの目標レンジの中から、それぞれレンジイ
ン(赤)・レンジアウト(青)方向のチケットを選
択します。

「レンジイン」は、目標レンジの下限目標
レート以上かつ上限目標レート未満を示しま
す。

「レンジアウト」は、目標レンジの下限目標
レート未満または、上限目標レート以上を示
します。

4 数量

注文数量を決定します。 - + ボタンもしくは
5 10 50 ㊄ ボタンにて数量を
入力します。 5 10 50 のいずれかをタッ
プした場合は、表示している「数量」にそれ
ぞれ選択した数字が追加されます。

㊄ をタップすると「設定」で注文初期設定
されている初期数量を表示します。（「設
定」についてはP.25をご覧ください。）

※1回の最大注文数量は50Lotとなります。ま
た、1回号における保有チケットの上限は、全
通貨ペア、「ラダー」・「レンジ」取引合わ
せて合計で300Lotとなります。

5 購入

注文を発注します。

※「ワンクリックで今すぐ注文」にチェック
が入っている場合、または「設定」の「確認
画面省略」を有効にしている場合は、注文確
認画面は表示されずワンクリックで注文が完
了します。（「設定」についてはP.25をご
覧ください。）

3.取引

注文確認	
レンジアウト	
通貨ペア	USDJPY
レート	112.90 - 113.07
数量	10Lot
購入金額	6,500円
ペイアウト	10,000円
倍率	1.53倍

6 **購入確定**

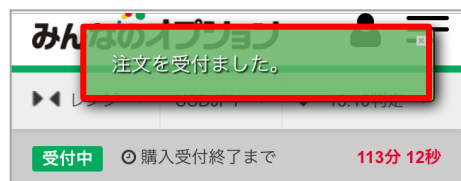
キャンセル

■注文確認画面

6

購入確定

注文内容を確認し、購入確定ボタンを押すと注文完了となります。



■注文完了画面

取引画面の右上に、注文結果を表示します。

《取引についてのご注意》

- ・注文成立後の取消はできません。
- ・お客様の注文が当社に到達した後の最新の購入価格、及び売却価格で取引が成立します。購入価格、及び売却価格は表示価格と比べてお客様に有利、または不利な価格となる場合があります。また当社の判定によりお客様の注文の一部、または全部が不成立となることがあります。
- ・システム障害（Bad Tick）等により取引を継続することができないと判断したときは取引を停止します。当該回号の全ての取引を停止し、状況において購入金額の返金を実施します。
- ・レンジインオプションを購入した場合、各回号において判定価格が「下限の権利行使価格以上かつ上限の権利行使価格未満」になっていた場合にペイアウト金額が支払われます。レンジアウトオプションを購入した場合は、各回号において判定価格が「下限の権利行使価格未満若しくは上限の権利行使価格以上」になっていた場合にペイアウト金額が支払われます。
- ・注文約定後、次の約定まで1秒間の制限がございます。その場合【注文を成立させることができませんでした。】とメッセージを表示いたします。予めご了承ください。

3.取引

3-2.ポジション照会・売却

取引画面の「ポジション」タブをタップすると、保有しているポジション(チケット)の閲覧ができます。各回号の取引時間内であれば保有しているポジション(チケット)の売却もできます。

ポジション	取引履歴	判定価格履歴	
タイプ	通貨ペア	判定日時	条件
ラダー	USDJPY	23:10:00	113.26未満

表示されたポジション一覧を横にスクロールすると、履歴の詳細を確認できます。

1	2	3	4	5	6	7	8	9	10
ラダー	USDJPY	20:20:00	120.92以上	1 Lot	530円	530円	-20円	510円	売却
レンジイン	USDJPY	20:20:00	120.97未満 - 120.92以上	1 Lot	110円	110円	-20円	90円	売却
レンジアウト	USDJPY	20:20:00	120.87以上 - 120.82未満	1 Lot	930円	930円	-20円	910円	売却

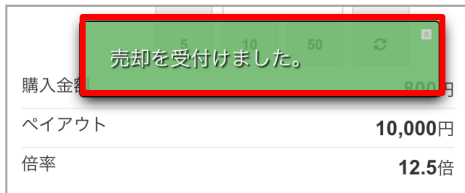
- 1 タイプ**
注文中の取引タイプを表示します。注文タイプは「ラダー」、「レンジイン」、「レンジアウト」の中から表示します。
- 2 通貨ペア**
注文中の取引の通貨ペアを表示します。
- 3 判定日時**
注文した回号の判定時刻を表示します。
- 4 条件**
注文したチケットの目標レート、もしくは目標レンジを表示します。
- 5 数量**
1回の注文あたりの注文数量がLot単位で表示されます。
- 6 購入価格**
1Lotあたりのチケット価格を表示します。
- 7 購入金額**
1回の注文あたりの総取引金額です。数量×購入価格＝購入金額となります。
- 8 評価損益**
購入金額－売却価格＝評価損益となります。売却が成立すると損益が確定します。
- 9 売却価格**
1回の注文あたりの売却価格です。
- 10 売却**
保有ポジションの売却をします。
※「設定」の「確認画面省略」を有効にしている場合は、注文確認画面は表示されずワンクリックで注文が完了します。（「設定」についてはP.25をご覧ください。）



■売却確認画面

- 11** 「売却」ボタンをタップすると売却が成立し、損益が確定します。

3.取引



■売却完了画面

取引画面の右上に売却成立結果を表示します。

4.履歴

4-1.取引履歴

取引画面の「取引履歴」タブをタップすると、判定を迎えた取引の履歴を閲覧できます。

注文番号	タイプ	通貨ペア	取引種別
20171005ORD000002008	ラダー	USDJPY	権利行使

- 1 タイプ**
取引タイプを「全て」、「ラダー」、「レンジイン」、「レンジアウト」から絞り込みできます。
- 2 通貨ペア**
通貨ペアを「全て」、「USDJPY」、「EURJPY」、「GBPJPY」、「EURUSD」から絞り込みできます。
- 3 取引種別**
取引の種類を「全て」、「購入」、「売却」、「払戻」、「権利行使」、「権利放棄」から絞り込みできます。
【権利行使】ペイアウト金額が発生した場合
【権利放棄】ペイアウト金額が発生しなかった場合
- 4 期間**
検索期間の開始日と終了日を指定します。日付部分をタップするとカレンダーが表示されます。カレンダーの日付を選択すると対象期間を表示します。



8 注文番号	9 回数	10 タイプ	11 通貨ペア	12 取引種別	13 条件	14 数量	15 約定価格	16 取引金額	17 損益	18 約定日時	19 決済対象
20171208ORD000001018	5	ラダー	USDJPY	売却	113.81以上	1 Lot	10円	10円	-44円	2017/12/08 16:52:36	20171208ORD000000017
20171208ORD000000018	5	ラダー	USDJPY	売却	113.81以上	1 Lot	0円	0円	-54円	2017/12/08 16:52:34	20171208ORD000001017
20171208ORD000001017	5	ラダー	USDJPY	購入	113.81以上	1 Lot	54円	54円	-	2017/12/08 16:52:22	-
20171208ORD000000017	5	ラダー	USDJPY	購入	113.81以上	1 Lot	54円	54円	-	2017/12/08 16:52:09	-

- 5 表示件数**
1ページあたりの注文の表示数を設定します。表示数は「10」、「20」、「30」から選択できます。
- 6 検索**
指定した条件で検索すると取引履歴の検索結果が表示されます。横にスクロールすると、履歴の詳細を確認できます。
- 7 CSV出力**
検索した取引結果一覧をCSVファイルにて表示できます。

4.履歴

- 8 注文番号**
各注文の注文番号を表示します。
- 9 回号**
各回号の番号を表示します。
- 10 タイプ**
指定した取引タイプを表示します。
- 11 通貨ペア**
指定した取引の通貨ペアを表示します。
- 12 取引種別**
指定した取引種別を表示します。
- 13 条件**
注文したチケットの目標レートもしくは目標レンジを表示します。
- 14 数量**
1回の注文数量を表示します。
- 15 約定価格**
注文・売却が成立した価格を表示します。
- 16 取引金額**
1回の注文あたりの総取引金額です。購入価格×数量 = 取引金額となります。
- 17 損益**
売却が成立した注文・判定時刻を迎えた注文の損益を表示します。
- 約定日時**
- 18 チケットの購入・売却が成立した日時**を表示します。判定時刻を迎えた注文の場合は、判定時刻を表示します。
- 19 決済対象**
売却をした注文の対象となる注文番号を表示します。

4.履歴

4-2.判定価格履歴

取引画面の「判定価格履歴」タブをタップすると、各回号の判定価格履歴を閲覧できます。

ポジション	取引履歴	判定価格履歴			
通貨ペア					
1 全て					
期間					
2 2017/10/05 ~ 2017/10/06					
表示件数					
3 10					
4 検索 CSV出力 5					
日付	通貨ペア	判定日時	開始価格	判定価格	変動幅
2017/10/06	USDJPY	10:00	113.302	113.261	

1 通貨ペア

通貨ペアを「全て」、「USDJPY」、「EURJPY」、「GBPJPY」、「EURUSD」から絞り込みできます。

2 期間

検索期間の開始日と終了日を指定します。日付部分をタップするとカレンダーが表示されます。カレンダーの日付を選択すると対象期間を表示します。

2015年11月						
日	月	火	水	木	金	土
1	2	3	4	5	6	7
8	9	10	11	12	13	14
15	16	17	18	19	20	21
22	23	24	25	26	27	28
29	30					

6 日付	7 通貨ペア	8 判定日時	9 開始価格	10 判定価格	11 変動幅
2015/12/04	USDJPY	20:00	120.903	120.940	3.7
2015/12/04	EURJPY	20:00	140.738	140.784	4.6

3 表示件数

1ページあたりの判定を迎えた回号の表示数を設定します。表示数は「10」、「15」、「20」から選択できます。

4 検索

指定した条件で判定価格履歴を検索します。

5 CSV出力

検索した判定価格履歴一覧をCSVファイルにて表示できます。

6 日付

指定した取引の日付を表示します。

7 通貨ペア

指定した取引の通貨ペアを表示します。

8 判定日時

各回号の判定価格が出る時刻を表示します。

9 開始価格

各回号のチケット購入開始時の価格を表示します。

10 判定価格

各回号の判定時刻における価格を表示します。

11 変動幅

開始価格と判定価格の値幅をpips単位で表示します。

5.入金・振替

入金は、提携金融機関のネットバンクから入金する「ダイレクト入金」と「振込入金」の2通りの方法がございます。

ダイレクト入金の場合、入金先口座を選択できるため、ダイレクト入金操作時にオプション口座を選択して入金する必要があります。


振込入金の場合、入金した資金は「入出金口座」に反映されるため、入金反映後、オプション口座へ資金振替を行う必要があります。

詳細は、マイページ操作マニュアル (https://minfx.jp/pdf/manual_mypage.pdf) 「入金」「資金振替」をご覧ください。

5-1.入金



1 メニューアイコンをタップします。



2 「マイページ」をタップします。



3 マイページにログインし、「入金」をタップします。

5.入金・振替

- 4 入金画面が表示され、ダイレクト入金の操作が行えます。また、振込入金の際の振込先口座の確認も可能です。

※振込先口座情報は希望制となるため、入金画面より振込先口座情報を取得ください。

5-2.資金振替

各口座（入出金口座、FX口座、シストレ口座、オプション口座、コイン口座）間の資金振替を行います。

※オプショントレーダーでお取引するには「オプション口座」に資金が必要です。

《入金についてのご注意》

- お振込人名義は、ご登録名義と同一に限ります。ご登録名義以外の名義でのお振込につきましては、入金手続きを行うことはできません。
- ダイレクト入金利用時、お振込み完了後は必ず「終了を示すアイコン」をタップしてください。ご入金完了後に画面右上の閉じるボタンを押して終了すると、リアルタイムで入金が反映されません。夜間等の場合、ご入金の反映が翌営業日以降になります。予めご了承ください。
- またダイレクト入金は即時入金を保証するものではありません。当社および提携金融機関のシステムトラブルやお客様の誤操作等により入金が翌営業日以降になることがございます。この場合にお客様に生じた損失・機会利益の逸失、費用負担についてはお客様のご負担となります。

6.出金

「みんなのオプション」で取引した資金を出金するには、マイページより【オプション口座】のご資金を【入出金口座】へ振替えていただいたあと、出金予約を行っていただきます。

※事前に出金先となる金融機関の登録が必要です。

※オプショントレーダーの画面で出金手続きを行うことはできません。

6-1.資金振替

オプション口座から入出金口座へ振替が必要です。マイページの「振替」にて行います。



6-2.出金先口座登録・出金予約


マイページの「出金先口座登録・変更」にて、出金先の銀行口座を登録後、出金予約を行います。



1 メニューアイコンをタップします。



2 「マイページ」をタップします。



3 マイページにログインし、メニューアイコンをタップします。

6. 出金



4 「出金」をタップします。



5 出金先口座の登録・変更および出金予約には「第2パスワード」の入力が必須でございます。

第2パスワードを入力してください

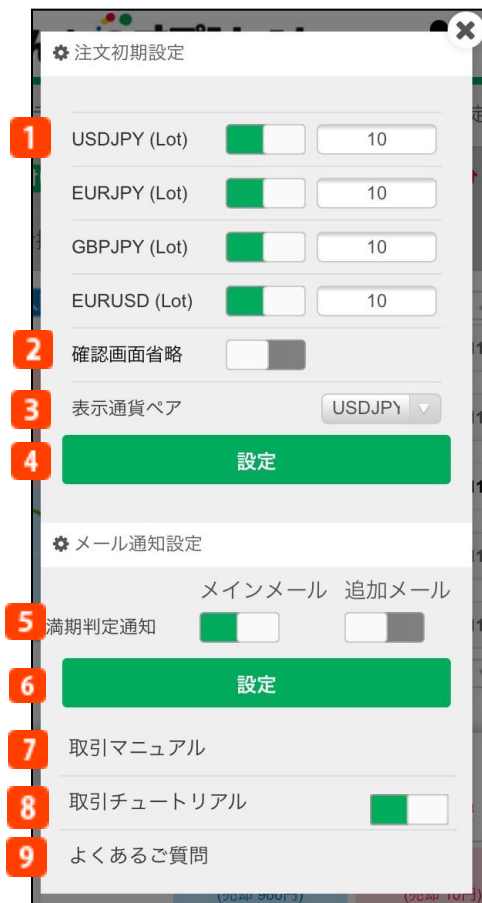
入力 キャンセル

6 **出金先口座の登録・変更**
出金先の銀行口座登録を行います。
詳細は、マイページ操作マニュアル
(https://minfx.jp/pdf/manual_mypage.pdf)
「出金」をご覧ください。

7 **出金依頼実行**
出金予約が可能です。
詳細は、マイページ操作マニュアル
(https://min-fx.jp/pdf/manual_mypage.pdf)
「出金」をご覧ください。

7.設定


注文数量や確認画面の初期設定をすることができます。
また満期判定通知のメールを登録メインメールアドレスや追加メール宛てに配信します。

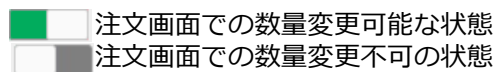


設定アイコンをタップすると、設定画面が表示されます。

■注文初期設定


1 注文数量（初期値）

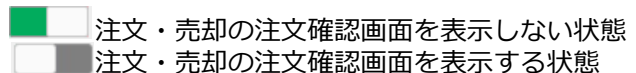
各通貨ペアごとに、注文画面の初期設定で表示される数量をLotで設定します。各通貨ペアの  をタップすると表示している数量が固定され、注文画面での数量変更ができなくなります。



なお、各通貨ペアごとの設定可能な注文数量は1～50Lotとなります。

2 確認画面省略（初期設定）

「確認画面省略」の  をタップにすると、注文確認画面を表示せず、ワンクリックで注文・売却を完了することができます。



3 表示通貨ペア

ログイン直後に表示させる初期通貨ペアを選択できます。

4 設定

「設定」ボタンをタップすると注文初期の設定が完了します。

■メール通知設定

5 満期判定通知

タップすると満期判定通知を設定することができます。
(判定結果は権利行使・権利放棄どちらの場合も送信されます)

※ここで登録した各通知メール設定は、パソコンから本取引画面にログインした場合やアプリ版（Androidのみ対応）を使用した場合にも反映されます。

6 設定

「設定」ボタンをタップするとメール通知設定が完了します。

7 取引マニュアル

「みんなのオプション」取引マニュアルを表示します。

8 取引チュートリアル

「みんなのオプション」をお取引いただく上での取引概要を説明いたします。

9 よくあるご質問

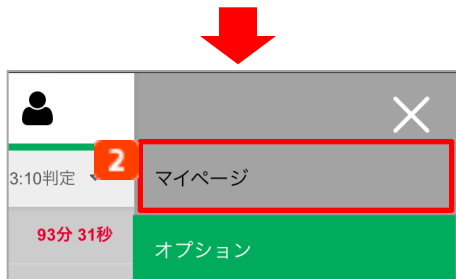
ホームページ上のよくある質問を表示します。

8. 報告書


取引や入出金の履歴を記載した報告書を出力します。



1 メニューアイコンをタップします。



2 「マイページ」をタップします。



3 マイページにログインし、メニューアイコンをタップします。



4 報告書閲覧画面より「日次」「月次」「年次」の各報告書、および期間損益報告書を出力できます。
詳細はマイページ操作マニュアル
(https://min-fx.jp/pdf/manual_mypage.pdf)
「報告書」をご覧ください。

9.注意事項

取引に関する注意事項

- 当社の取扱う各種金融取引は、元本や利益を保証するものではなく、相場の変動等により損失が生ずる場合がございます。お取引にあたっては契約締結前交付書面及び約款を十分にご理解頂き、ご自身の責任と判断にてお願いいたします。
- 店頭外国為替証拠金取引における個人のお客様の証拠金必要額は、各通貨のレートを基にお取引額の4%以上（最大レバレッジ25倍）、法人のお客様の証拠金必要額は、金融先物取引業協会が算出した通貨ペアごとの為替リスク想定比率を取引の額に乗じて得た額又は当該為替リスク想定比率以上で当社が別途定める為替リスク想定比率を乗じて得た額となります。為替リスク想定比率とは、金融商品取引業等に関する内閣府令第117条第31項第1号に規定される定量的計算モデルを用い算出されるものです。
- 店頭暗号資産証拠金取引における証拠金必要額は、各暗号資産の価格を基に、個人のお客様、法人のお客様ともにお取引額の50%（レバレッジ2倍）となります。
- 店頭外国為替証拠金取引及び店頭暗号資産証拠金取引はレバレッジの効果により預託する証拠金の額以上の取引が可能となりますが、預託した証拠金の額を上回る損失が発生するおそれがございます。
- 各取引の取引手数料及び口座管理費は無料です。ただし、店頭暗号資産証拠金取引において建玉を翌日まで持ち越した場合、別途建玉管理料が発生します。
- 店頭外国為替証拠金取引（みんなのシストレ）の投資助言報酬は片道0.2Pips（税込）でありスプレッドに含まれております。
- スワップポイントは金利情勢等に応じて日々変化するため、受取又は支払の金額が変動したり、受け払いの方向が逆転する可能性がございます。
- 店頭外国為替証拠金取引及び店頭暗号資産証拠金取引において当社が提示する売付価格と買付価格には価格差（スプレッド）がございます。お客様の約定結果による実質的なスプレッドは当社が広告で表示しているスプレッドと必ずしも合致しない場合もございます。お取引に際して、当社が広告で表示しているスプレッドを保証するものではありません。
- 店頭外国為替証拠金取引及び店頭暗号資産証拠金取引におけるロスカットルールは、必ずしもお客様の損失を限定するものではなく、相場変動等により、預託した証拠金以上の損失が発生するおそれがございます。
- 店頭外国為替オプション取引は満期時刻が到来すると自動行使されるヨーロピアンタイプのバイナリーオプション取引です。オプション料を支払うことで将来の一定の権利を購入する取引であることから、その権利が消滅した場合、支払ったオプション料の全額を失うこととなります。購入価格と売却価格は変動します。1Lotあたりの最大価格は、購入の場合990円、売却の場合1,000円です。オプション購入後の注文取消は行わずに済ませますが、取引可能期間であれば売却は可能です。ただし、売却価格と購入価格には価格差（スプレッド）があり、売却時に損失を被る可能性があります。相場の変動により当社が提示する購入価格よりもお客様に不利な価格で購入が成立する場合があります。また当社の負うリスクの度合いによっては注文の一部もしくは全部を受け付けられない場合がございます。
- 暗号資産は本邦通貨または外国通貨ではありません。法定通貨とは異なり、特定の国等によりその価値が保証されているものではなく、代価の弁済を受ける者の同意がある場合に限り代価の弁済に使用することができます。