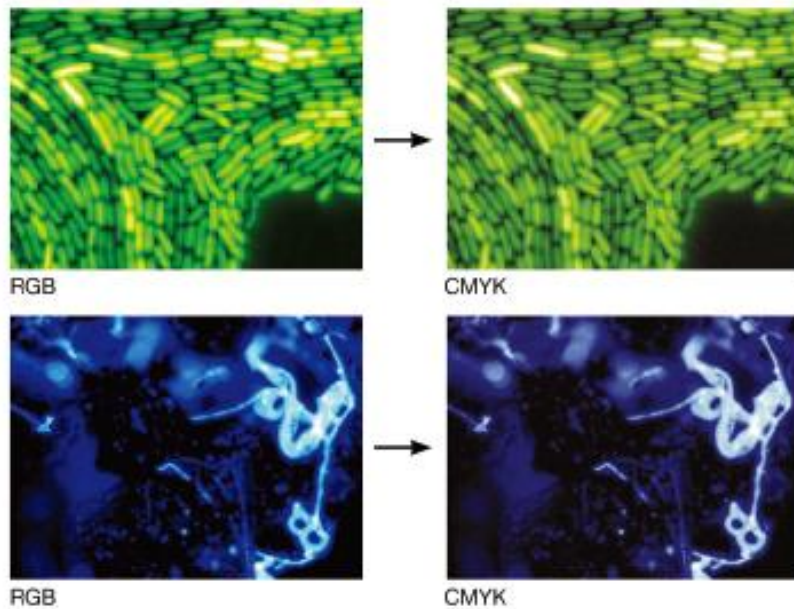


Asian Journal of Andrology 准备图片指南

本指南将帮助Asian Journal of Andrology作者在文章被接受后准备图片的艺术加工，保证文章能快速而顺畅地处理，并使最终的印刷版本有较好的效果。凡稿件被接受的作者，请认真遵守以下细则。

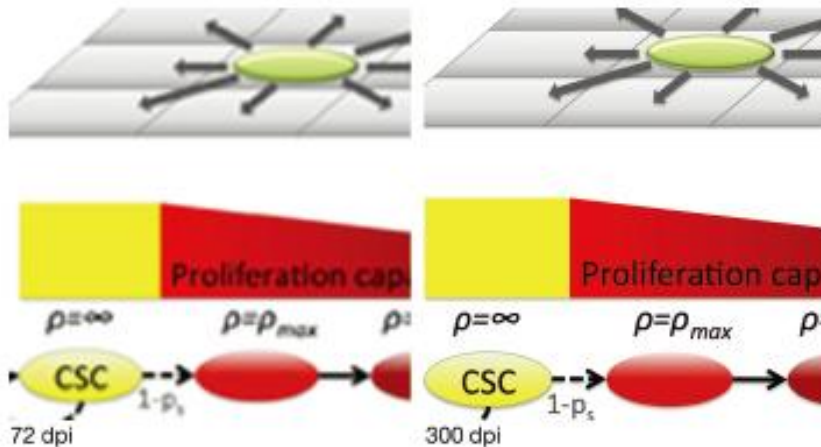
彩图

1. 由于印刷需要，RGB色彩模式要**转换成CMYK色彩模式**。请注意这种转变会使色彩缺少活力，使一些微小的细节缺乏透明度。并确认你对转换后的效果是否满意。
2. 下面的例子显示了同一图片从RGB模式转换成CMYK模式——转换中会有微小的细节丢失。



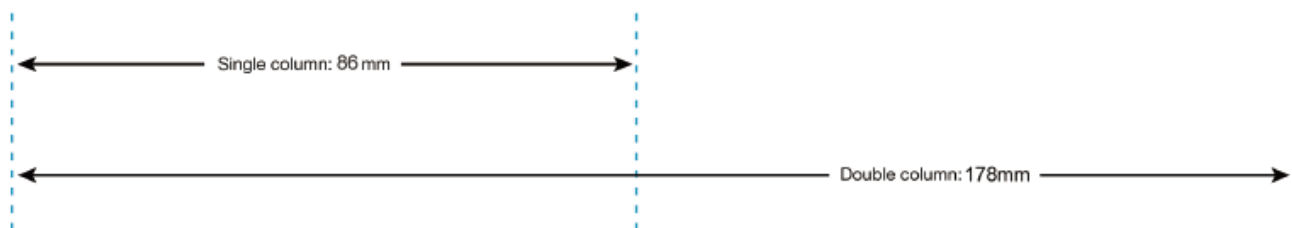
分辨率

1. 所有摄影图片的分辨率至少要达到**300dpi**，否则无法使用。
2. 在图片处理程序中人工提高图像的分辨率并不能提高图片质量。
3. 下面的例子显示了同一个图片低分辨率和300dpi的效果差异。



图片大小

提供图片要和实际印刷尺寸相当。AJA 要求：**宽度 80 mm（单栏）或者 160 mm（双栏）**



线条粗细

1. 所有线条和笔划粗细介于1pt和2pt之间
2. 尽量不要将这些线条光栅化或者转为线条轮廓

文字

1. 图片中所有文字均用 **Arial 字体**（氨基酸序列为 Courier 字体）
2. 不要将文字光栅化或者转为文字轮廓
3. 复合图片组成的分图用**小写字母 a, b, c** 等标示，要求：**Arial 字体，8pt（磅），正粗体**，
4. 其他文字最大 7pt（磅），最小 5pt（磅）

格式要求

1. 为出版需要，最好用Photoshop或者Illustrator软件生成的**TIFF和EPS文件**。
2. 任何Photoshop或者TIFF格式的图片都要求为**分层文件**，即所有的文字、箭头、其他的符号都放在一个独立的图层。
3. 也可接受Adobe PDF 文件（设置成打印或印刷输出），PowerPoint文件，Word和Excel文件，不过要求所有的图片元素都可编辑（即所有的元素都要“不组合”）。但请注意这些软件只允许生成RGB色彩模式（不适合印刷），而从RGB到CMYK色彩模式的转换可能带来不可预见的结果。
4. 对摄影类照片，Adobe Photoshop 6 是最低要求。如果**图片含有图层，请将图片保存为PSD格式**。如果没有图层，就保存为TIFF格式文件。我们也接受JPEG和EPS文件。最低的可接受分辨率为300dpi。
5. 对显微镜下照片，为避免投稿、修改、印刷等过程中比例失真，**必须要有比例尺（Scale Bar）**。
6. 线图、图表、柱状图、散点图等，最好**提交Excel文件格式**。
7. 避免从任何版本的SPSS/PASW统计软件中输出JPEG格式，因为这种输出自动限制在96dpi。

表

1. 请在文章最后以Word或者Excel形式提交可编辑的表格。避免将表格生成图片后再转成Word文件。
2. 请确保将MS Office 2007文件设置为97-2003版本。

关键提示:

1. 彩图，至少300 dpi；将所有彩图转成 CMYK模式
2. 灰度图，对于印迹图和黑白图，至少 600 dpi
3. 线图，柱状图和插图，至少1000 dpi
4. 复合图片，请用小写字母a,b,c等，要求Arial字体、正体、粗体、8pt
5. 避免直接将记号标注在有阴影或者纹理的区域
6. 请提交分层图片
7. 显微照片要有比例尺