

# Lime

## MONDE \*

PRODUCTION MONDIALE *		EXPORTATIONS MONDIALES *		IMPORTATIONS MONDIALES *			
En tonnes	2002	2001	Tonnes	000 \$US	2001	Tonnes	000 \$US
<b>Monde</b>	<b>11 038 711</b>	<b>Monde</b>	<b>1 521 122</b>	<b>704 823</b>	<b>Monde</b>	<b>1 502 149</b>	<b>827 220</b>
Mexique	1 720 020	Espagne	498 921	233 326	États-Unis	177 911	80 470
Inde	1 400 000	Argentine	244 864	108 807	Allemagne	139 617	84 269
Argentine	1 180 000	Turquie	198 665	74 996	Russie	135 365	38 939
Iran	1 038 832	États-Unis	121 899	80 807	France	109 106	66 230
Espagne	902 000	Afrique du Sud	75 199	19 487	Pologne	108 369	52 186
États-Unis	751 150	Pays-Bas	65 259	41 175	Japon	84 333	110 480
Brésil	580 000	Mexique	42 262	18 155	Pays-Bas	81 435	47 458
Italie	530 000	Grèce	37 199	11 706	Royaume-Uni	72 925	45 334
Turquie	400 000	Italie	34 441	17 907	Italie	70 081	42 348
Chine	310 000	Belgique	25 793	18 489	Canada	48 947	30 525

\* : citrons et limes / Source : FAO

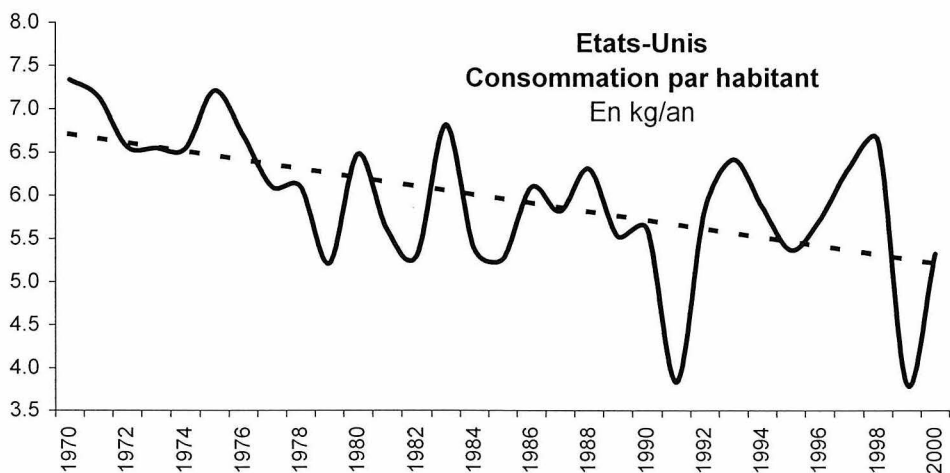
## ETATS-UNIS

IMPORTATIONS LIMES — ETATS-UNIS — EN TONNES					
Imports	1998	1999	2000	2001	2002
<b>Total</b>	<b>161 133</b>	<b>157 441</b>	<b>181 446</b>	<b>142 057</b>	<b>235 561</b>
Mexique	160 313	155 630	179 003	139 727	233 576
Équateur	102	868	1 001	1 398	848
El Salvador	66	116	556	550	604
Honduras	12	76	274	264	368
Guatemala	42	82	38	42	126
Rép. dom.	0	0	42	0	21
Colombie	0	7	0	0	18
Venezuela	93	160	445	44	0
Costa Rica	22	218	88	30	0
Iran	0	0	0	2	0
Bahamas	473	285	0	0	0
Belize	11	0	0	0	0

Source : USDA / Code douanier avant 2002, 0805304000, après 2002, 080550300 et 080550400

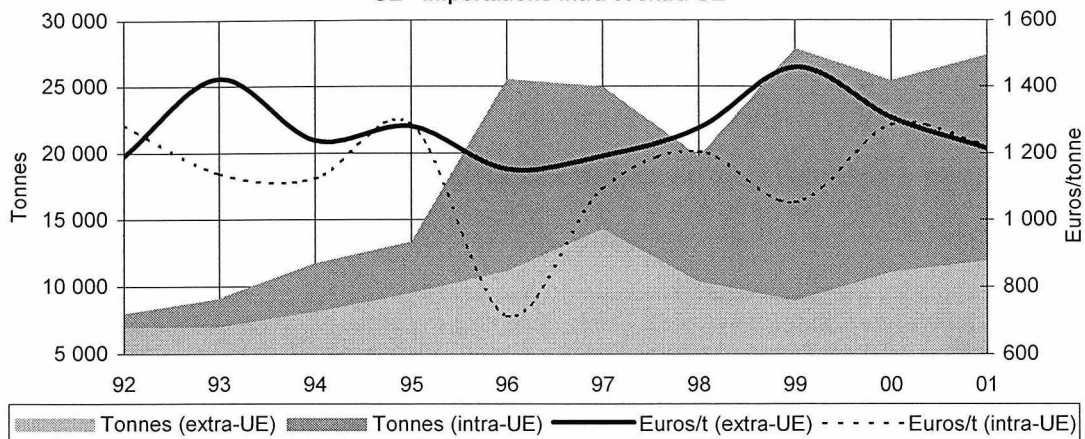
EXPORTATIONS LIMES — ETATS-UNIS — EN TONNES					
Exports	1998	1999	2000	2001	2002
<b>Total</b>	<b>3 925</b>	<b>3 844</b>	<b>3 566</b>	<b>4 083</b>	<b>3 181</b>
Canada	3 867	3 818	3 389	3 721	2 887
Bahamas	20	17	10	67	172
Singapour	19	0	0	153	89
Japon	4	8	151	114	27
Hong Kong	0	0	0	0	6
Nelle Zélande	0	0	0	0	1
Malaisie	0	0	0	19	0
France	0	0	0	5	0
Royaume-Uni	0	0	5	4	0
Nigeria	0	0	7	0	0
Brésil	0	0	5	0	0

Source : USDA / Code douanier avant 2002, 0805304000, après 2002, 0805505050



**UNION EUROPEENNE**

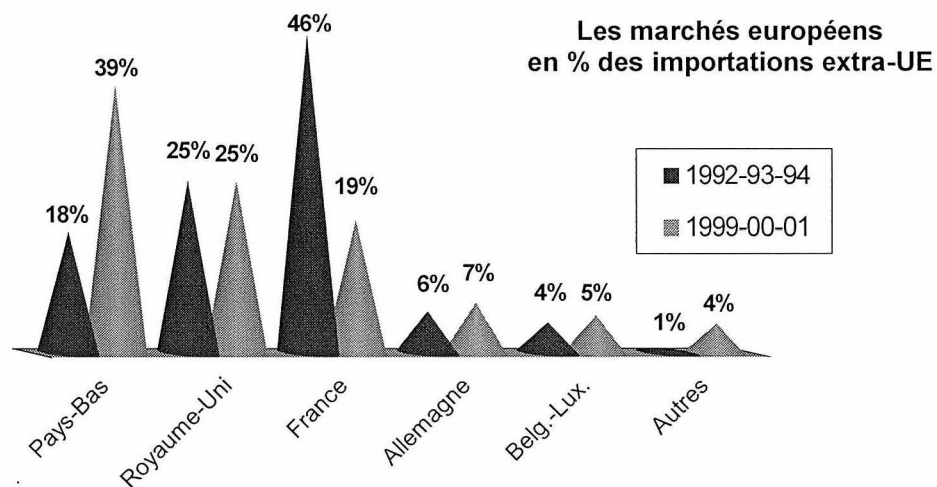
UE - Importations intra et extra-UE



LIMES — UE — IMPORTATIONS										
En tonnes	1992	1993	1994	1995	1996	1997	1998	1999	2000	2001
<b>Intra-UE dont</b>	<b>1 028</b>	<b>2 104</b>	<b>3 576</b>	<b>3 852</b>	<b>14 405</b>	<b>10 683</b>	<b>9 396</b>	<b>18 876</b>	<b>14 377</b>	<b>15 464</b>
Pays-Bas	570	1 054	1 633	1 245	2 023	3 200	4 396	6 538	6 175	7 782
Espagne	224	601	1 242	1 452	10 777	5 422	2 519	9 738	5 707	5 162
France	123	218	322	261	418	465	554	771	571	919
Belg.-Lux.	58	74	96	126	263	498	466	446	498	377
Allemagne	3	111	167	113	135	115	279	543	643	348

<b>Extra-UE dont</b>	<b>7 003</b>	<b>7 022</b>	<b>8 169</b>	<b>9 504</b>	<b>11 144</b>	<b>14 293</b>	<b>10 355</b>	<b>8 953</b>	<b>11 067</b>	<b>11 929</b>
Brésil	3 302	3 440	2 706	963	1 301	1 370	1 829	2 473	6 048	9 615
Mexique	1 851	1 925	3 312	5 846	6 902	7 670	6 455	3 966	2 966	1 120
Colombie	50	13	2	1	4	2	0	0	321	296
Honduras	84	11	1	59	108	82	175	155	111	137
Chili	3	1	0	3	43	47	28	6	0	109
Turquie	1	0	0	0	97	32	16	0	22	95
Iran	21	29	20	49	45	67	74	94	84	78
Égypte	16	2	0	29	44	26	66	160	71	75
Belize	0	0	0	15	100	98	85	193	122	65
Venezuela	195	303	309	961	1 362	1 565	618	684	471	57
El Salvador	394	538	810	675	380	325	293	305	240	45
Équateur	0	2	48	98	146	61	42	285	327	44
Inde	0	0	0	0	0	0	1	0	0	44
Cuba	62	74	126	185	187	292	213	330	142	33
Afr. du Sud	1	0	1	2	0	271	0	1	37	33
Rép. dominicaine	0	0	1	5	1	184	270	65	53	22
Guatemala	2	5	0	15	3	0	0	17	0	18

Source : Eurostat / Code douanier : 08053090



Recevez gratuitement par Email les fiches produits au format pdf  
 (ananas, haricot vert, vanille, mangue, papaye, ananas en conserve, avocat, lime, datte, etc.)  
 Contact : [odm@cirad.fr](mailto:odm@cirad.fr)