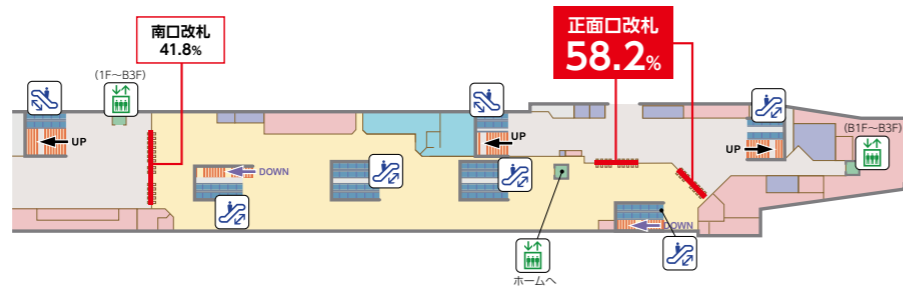


主要駅 プロフィール

横浜

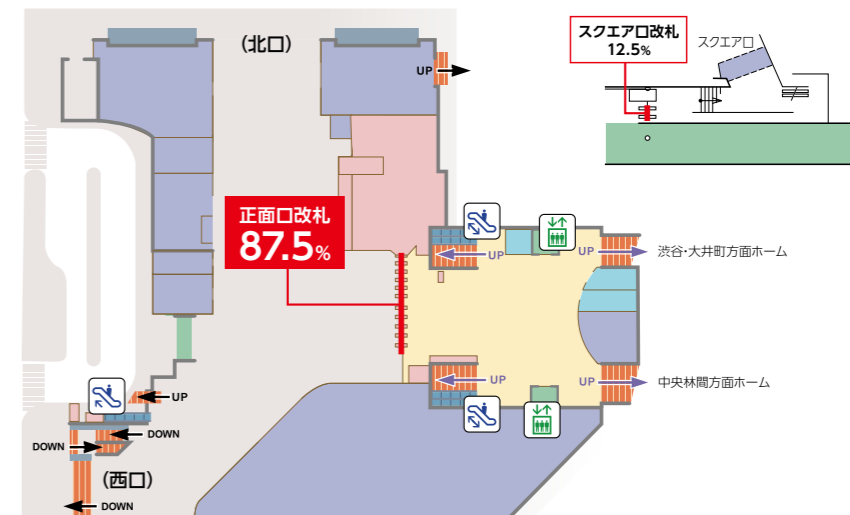
2022年度 乗降人員
308,749人
 (1日平均)

※自線内相互乗換を含みます。
 ※他社線との相互乗換人員及び、相互直通運転による通過人員を含みます。



青葉台

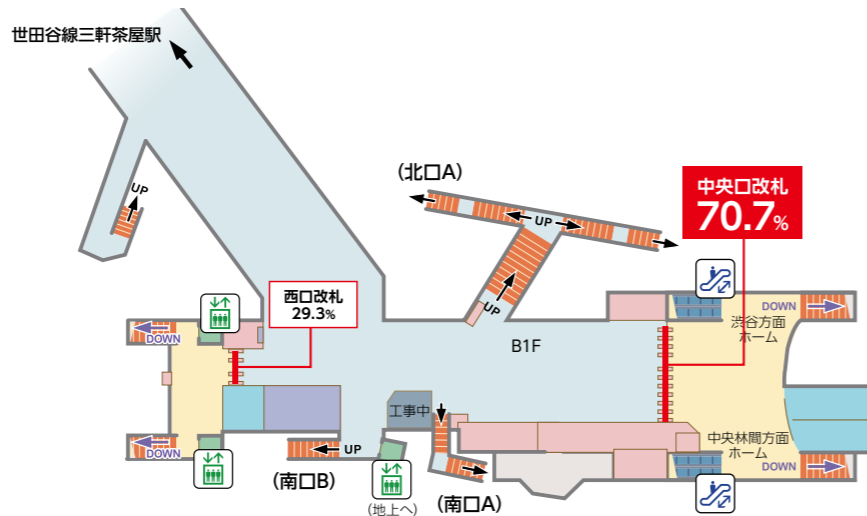
2022年度 乗降人員
91,922人
 (1日平均)



三軒茶屋

2022年度 乗降人員
124,990人
 (1日平均)

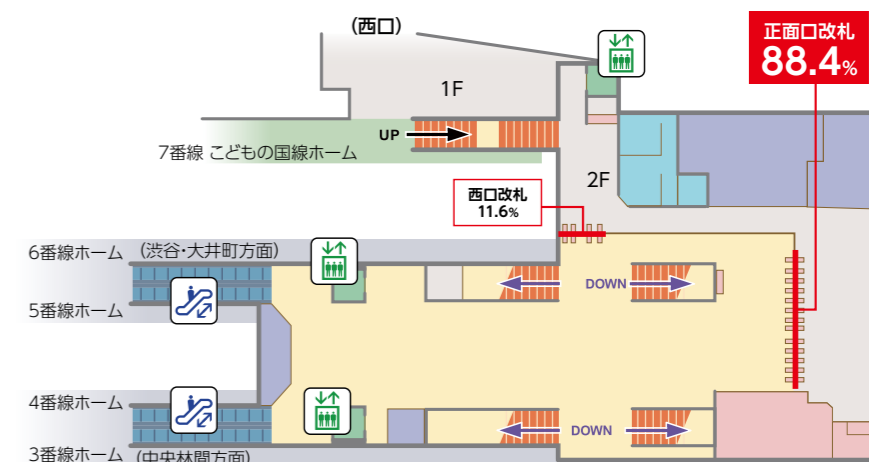
※自線内相互乗換を含みます。
 ※他社線との相互乗換人員及び、相互直通運転による通過人員を含みます。



長津田

2022年度 乗降人員
121,815人
 (1日平均)

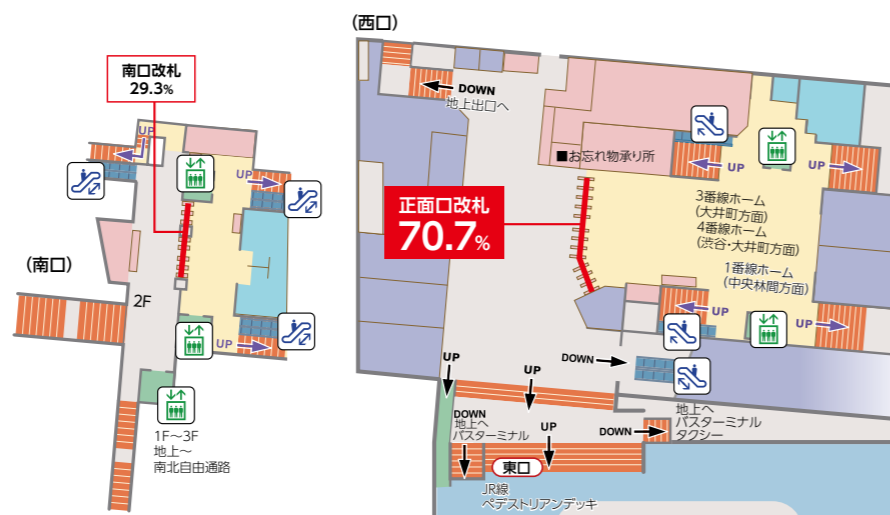
※自線内相互乗換を含みます。
 ※他社線との相互乗換人員及び、相互直通運転による通過人員を含みます。



溝の口

2022年度 乗降人員
264,344人
 (1日平均)

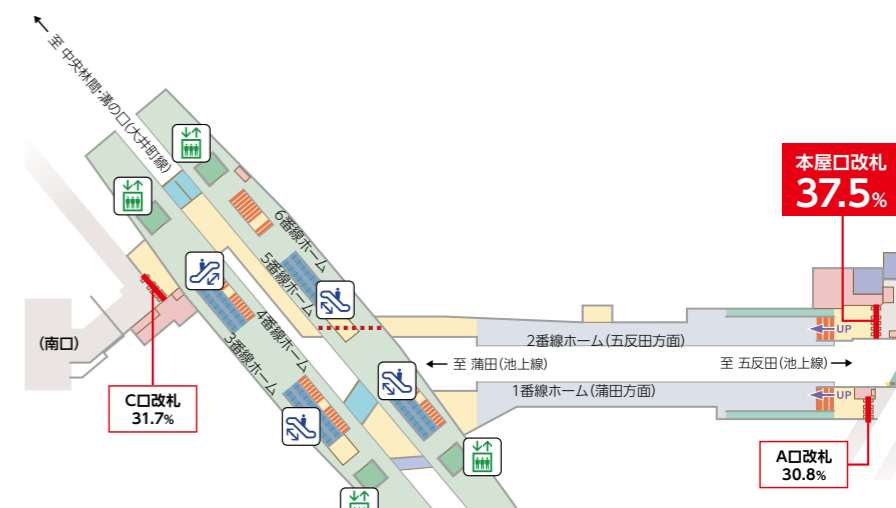
※自線内相互乗換を含みます。
 ※他社線との相互乗換人員及び、相互直通運転による通過人員を含みます。



旗の台

2022年度 乗降人員
121,297人
 (1日平均)

※自線内相互乗換を含みます。
 ※他社線との相互乗換人員及び、相互直通運転による通過人員を含みます。



DATA : 東急電鉄調べ

DATA : 東急電鉄調べ