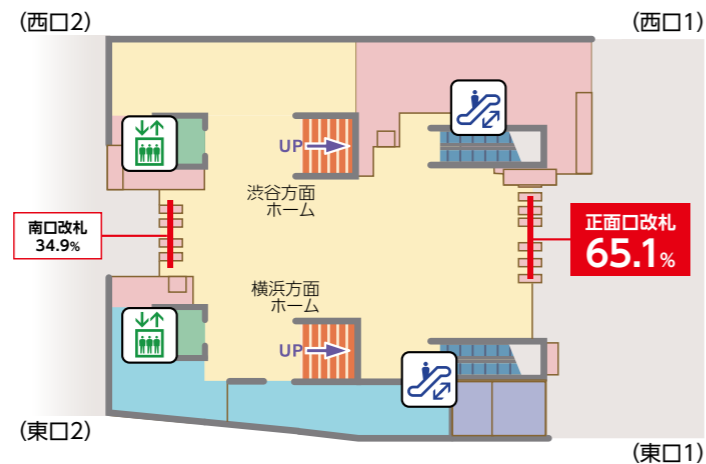


主要駅 プロフィール

中目黒

2022年度 乗降人員
155,782人
 (1日平均)

※ 自線内相互乗換を含みます。
 ※ 他社線との相互乗換人員及び、相互直通運転による通過人員を含みます。

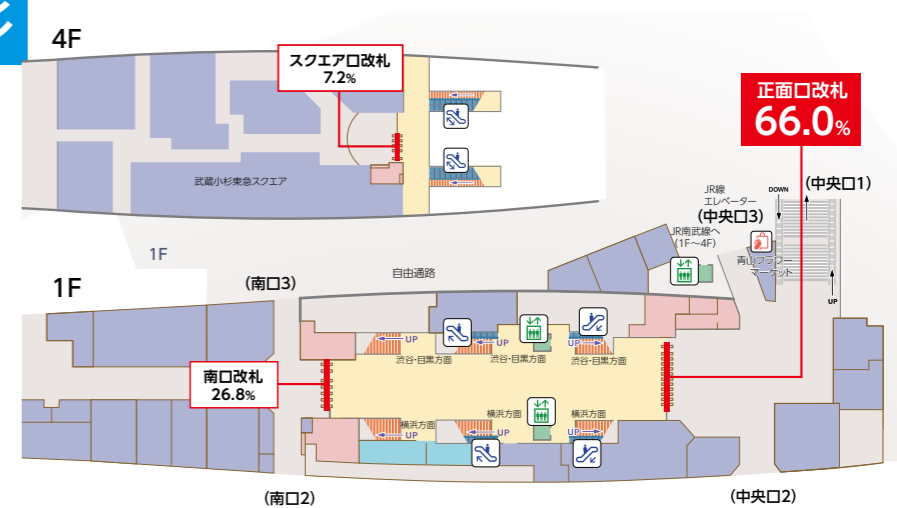


山手通り

武蔵小杉

2022年度 乗降人員
181,760人
 (1日平均)

※ 自線内相互乗換を含みます。
 ※ 他社線との相互乗換人員及び、相互直通運転による通過人員を含みます。



祐天寺

2022年度 乗降人員
27,927人
 (1日平均)

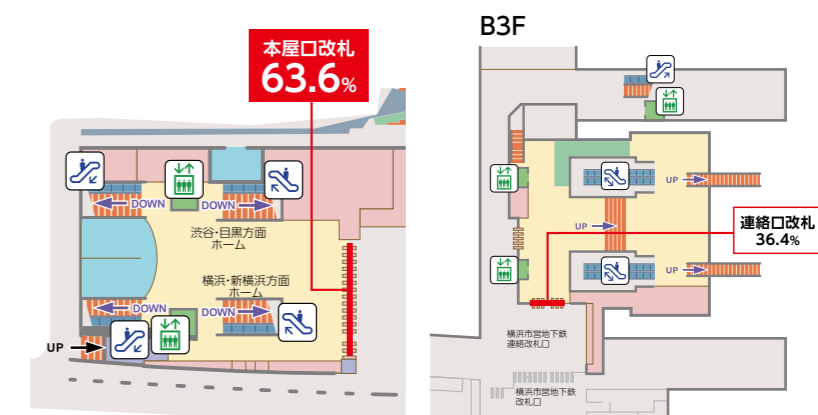
※ 自線内相互乗換を含みます。
 ※ 他社線との相互乗換人員及び、相互直通運転による通過人員を含みます。



日吉

2022年度 乗降人員
315,048人
 (1日平均)

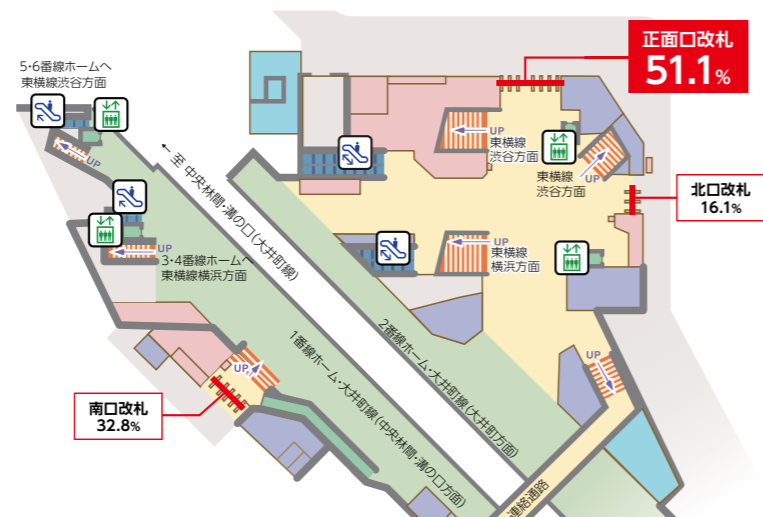
※ 自線内相互乗換を含みます。
 ※ 他社線との相互乗換人員及び、相互直通運転による通過人員を含みます。



自由が丘

2022年度 乗降人員
421,529人
 (1日平均)

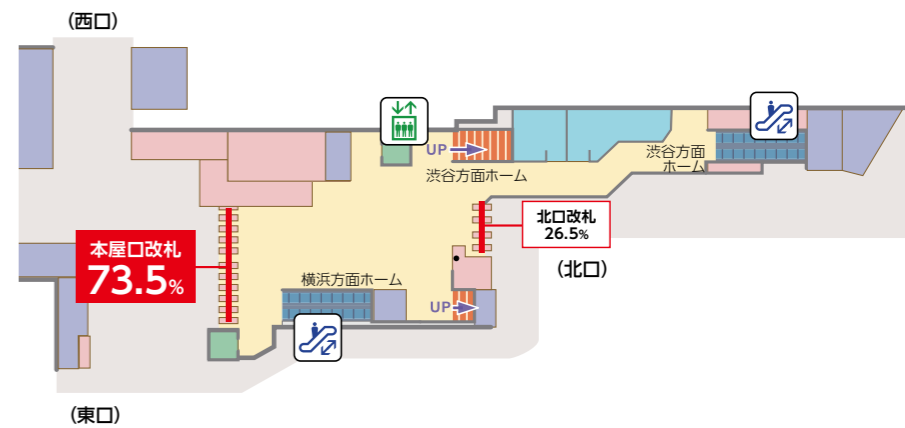
※ 自線内相互乗換を含みます。
 ※ 他社線との相互乗換人員及び、相互直通運転による通過人員を含みます。



綱島

2022年度 乗降人員
87,731人
 (1日平均)

※ 自線内相互乗換を含みます。
 ※ 他社線との相互乗換人員及び、相互直通運転による通過人員を含みます。



DATA : 東急電鉄調べ

DATA : 東急電鉄調べ