

2022年沙县区国民经济和社会发展统计公报

三明市沙县区统计局

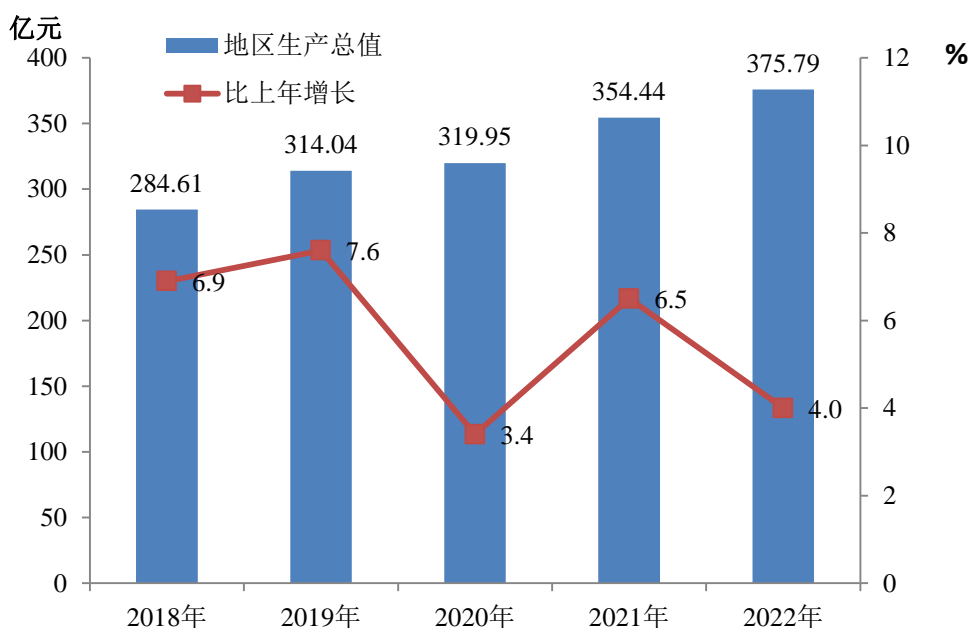
2023年3月24日

2022年，全区各级各部门在区委、区政府坚强领导下，深入学习贯彻习近平新时代中国特色社会主义思想和党的二十大精神，凝心聚力，真抓实干，持续深入实施省委“三提三效”行动，紧扣高质量发展主题，积极融入三明革命老区高质量发展示范区建设大局，高效统筹常态化疫情防控和经济社会发展，各项事业迈出了坚实步伐，全年经济延续平稳运行态势。

一、综合

初步核算，全年实现地区生产总值375.79亿元，比上年增长4.0%。其中，第一产业实现增加值33.93亿元，增长3.9%；第二产业实现增加值219.27亿元，增长4.4%；第三产业实现增加值122.59亿元，增长3.3%；三次产业结构调整为9.0：58.4：32.6。全年人均地区生产总值150556元，比上年增长4.4%。

图1 2018-2022年地区生产总值及其增长速度

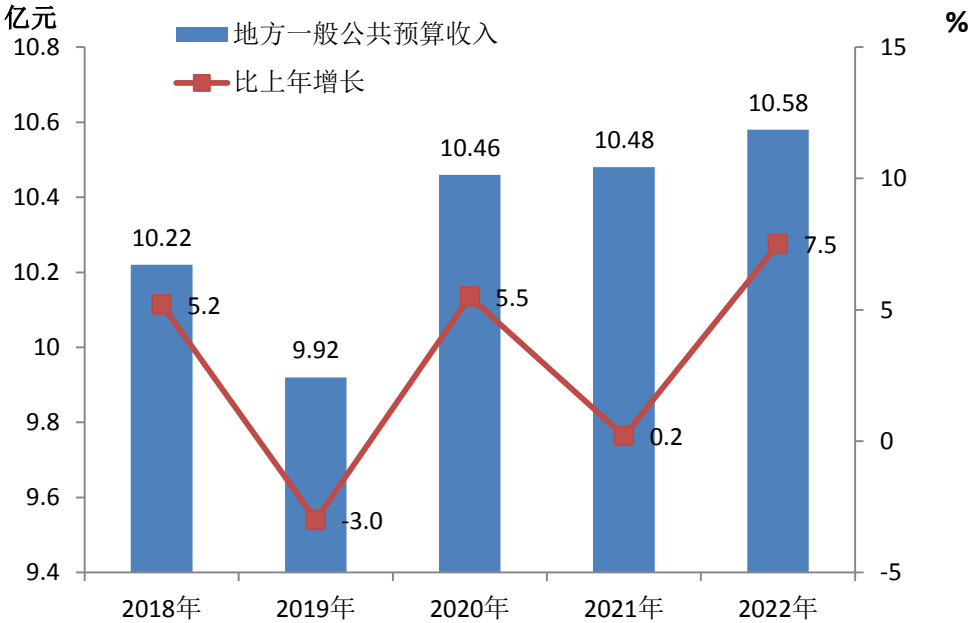


年末常住人口 24.90 万人，比上年末减少 0.12 万人。其中，城镇常住人口 17.65 万人，占总人口比重（常住人口城镇化率）为 70.90%，比上年末提高 0.48 个百分点。全年人口出生率为 4.77%，人口死亡率为 6.18%，自然增长率为-1.41%。年末户籍人口数为 27.00 万人，比上年末减少 527 人。

全年城镇新增就业 934 人。有 452 名城镇失业人员实现了再就业。

全年一般公共预算总收入 14.06 亿元，扣除留抵退税因素后比上年下降 10.1%，其中地方一般公共预算收入 10.58 亿元，扣除留抵退税因素后增长 7.5%。一般公共预算支出 29.11 亿元，比上年增长 6.3%。税收收入 5.55 亿元，比上年下降 36.9%。

图 2 2018-2022 年地方一般公共预算收入及其增长速度



二、农业

全年农林牧渔业完成总产值 57.33 亿元，比上年增长 4.2%。粮食播种面积 17.59 万亩，比上年增加 287 亩，其中稻谷播种面积

145353 亩，减少 1166 亩；烟叶种植面积 19301 亩，增加 2901 亩；油料种植面积 5657 亩，增加 179 亩；蔬菜种植面积 100252 亩，增加 2874 亩。

表 1 2022 年主要农产品产量

产品名称	产量（吨）	比上年增长（%）
粮食	75134	0.1
谷物	66647	-0.4
薯类	7661	3.6
豆类	826	8.7
油料	1378	3.5
其中：花生	1378	3.5
甘蔗	1801	3.3
烤烟	2284	9.6
茶叶	4727	9.3
水果	115726	6.9
蔬菜	183035	3.6
食用菌（干品）	9504	4.9

全年粮食总产量 75134 吨，比上年增加 75 吨，增长 0.1%，其中稻谷产量 63182 吨，减少 417 吨，下降 0.7%。

全年肉蛋总产量 36029 吨，比上年增长 6.0%。肉类总产量 29276 吨，比上年增长 2.9%，其中猪肉 21704 吨，增长 3.8%，禽肉 6752 吨，增长 0.9%；禽蛋产量 6752 吨，增长 22.0%。

全年水产品产量 8970 吨，增长 1.6%。

三、工业和建筑业

全年全部工业增加值 158.08 亿元，比上年增长 3.3%。规模以上工业增加值增长 3.4%。全年规模以上工业完成产值 1120.87 亿

元,增长 5.3%。其中,高技术产业完成产值 141.21 亿元,增长 20.3%;三大主导产业:硅及化工新材料产业、高端机械装备产业、生物医药及食品产业分别完成产值 269.59 亿元、228.53 亿元、102.54 亿元,占规模以上工业总产值的 53.6%。

图 3 2018-2022 年规模以上工业增加值增长速度

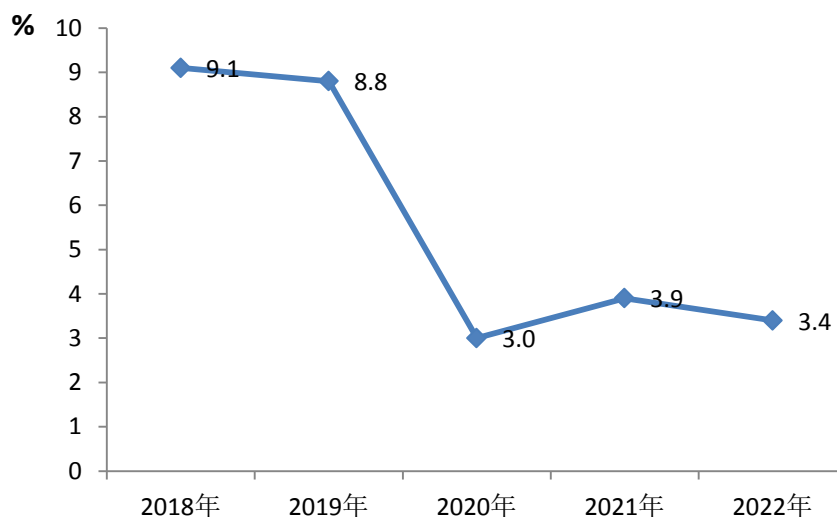


表 2 2022 年规模以上工业企业主要工业产品产量

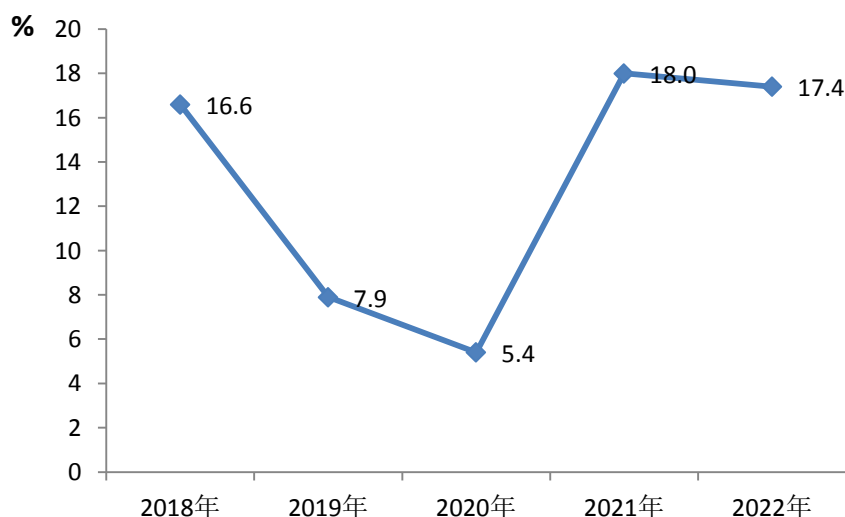
产品名称	计量单位	产量 (吨)	增长 (%)
饲料	吨	181429	-10.0
罐头	吨	18217	-4.2
精制茶	吨	9068	-43.7
纱	吨	108983	28.9
布	万米	9941	-64.2
人造板	立方米	1654796	-9.3
机制纸及纸板	吨	396699	1.4
化学药品原药	吨	18801	515.3
商品混凝土	立方米	1234321	-52.9
钢材	吨	7489	-70.3
发电量	万千瓦时	52989	18.4
#: 水电	万千瓦时	33242	50.9

全年建筑业增加值 62.09 亿元，比上年增长 7.0%。具有资质等级的总承包和专业承包建筑业企业完成建筑业总产值 158.33 亿元，增长 1.6%。

四、固定资产投资

全年固定资产投资(不含农户)109.93 亿元,比上年增长 17.4%，其中房地产开发企业投资 28.58 亿元，增长 50.7%。全年商品房屋施工面积 456.16 万平方米，增长 16.4%。其中，本年新开工面积 88.05 万平方米，下降 30.8%；商品房屋销售面积 48.78 万平方米，下降 26.6%。

图 4 2018-2022 年固定资产投资增长速度

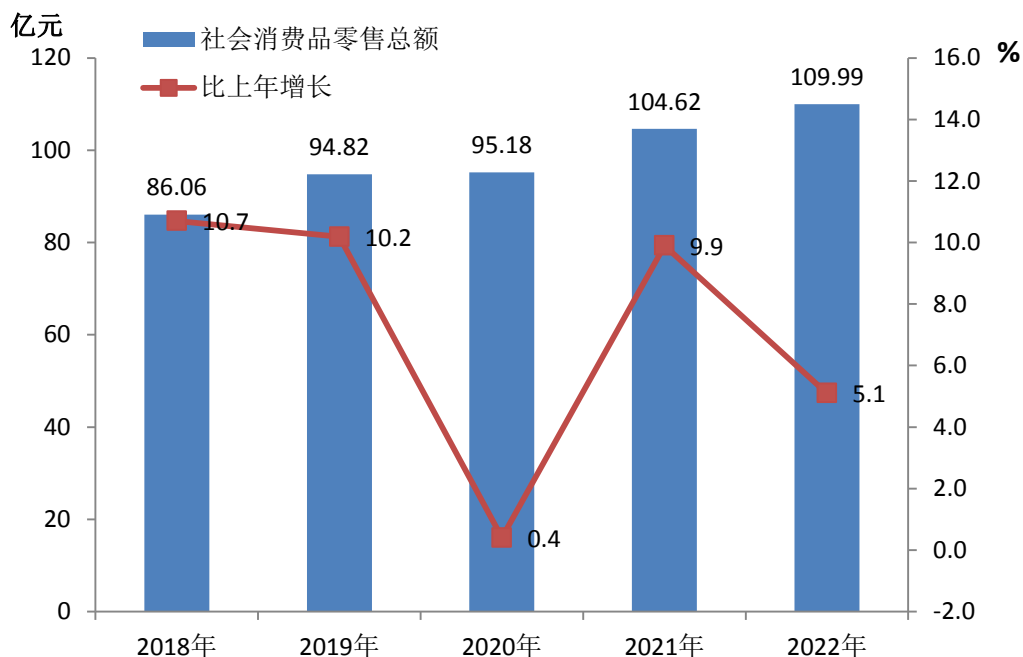


全年在建区重点项目完成投资 148.61 亿元。全年建成或部分建成 163 个项目，新开工 176 个项目。沙县顶创钒合金新型材料、金杨电池零部件生产项目（二期）、三仙特种纸生产、港区青州作业区 1#~3#泊位建设、沙县实验小学分校建设等一批项目开工建设。

五、国内贸易

全年社会消费品零售总额 109.99 亿元，比上年增长 5.1%，其中商品零售 99.47 亿元，增长 7.9%。全年批发业销售额 82.06 亿元，增长 16.9%。

图 5 2018-2022 年社会消费品零售总额及其增长速度



在限额以上商品零售额中，通过公共网络实现的商品零售额增长 19.9%。粮油、食品类增长 20.1%；饮料类增长 279.5%；烟酒类增长 78.7%；服装、鞋帽、针纺织品类增长 20.3%；家用电器和音像器材类增长 15.7%；汽车类增长 18.9%，其中新能源汽车增长 58.2%。

六、对外经济

全年进出口总额 2.24 亿美元，比上年增长 6.2%。其中，出口 2.08 亿美元，增长 11.8%；进口 0.16 亿美元，减少 36.0%。进出口顺差(出口减进口)1.92 亿美元。

批准设立外商直接投资项目 5 家，批准合同外资 9700 万元，

实际利用外商直接投资 4165 万元。

七、交通

全年交通运输、仓储和邮政业实现增加值 5.86 亿元，比上年下降 9.1%。公路累计通车里程达 1209.82 公里，当年新增 3.69 公里，其中高速公路通车里程 115.05 公里。共有 171 个行政村开通客运班车，占全部建制村的 100%，当年农路公路改造、硬化 10.75 公里，硬化路面通村率 100%。全年公路客运周转量 1141 万人公里，下降 19.7%；公路货运周转量 70768 万吨公里，下降 12.0%。

八、金融

年末金融机构本外币各项存款余额 253.13 亿元，比上年末增长 8.6%；金融机构本外币各项贷款余额 248.51 亿元，比上年末增长 17.7%。

表 3 2022 年全部金融机构本外币存贷款情况

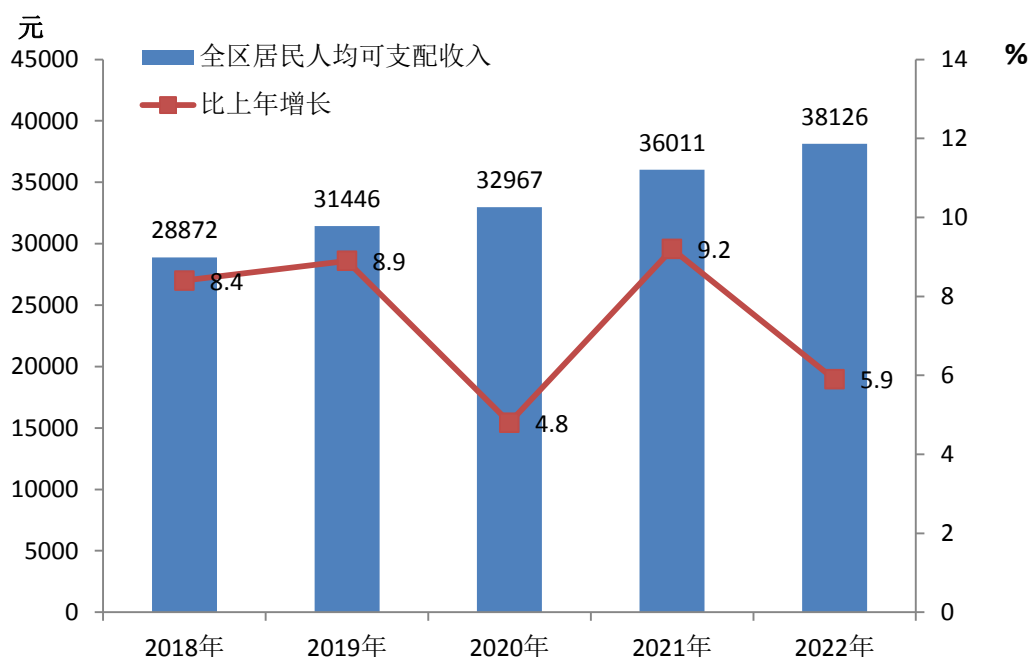
指 标	年末数 (亿元)	比上年末增长 (%)
各项存款余额	253.13	8.6
其中：住户存款	170.84	16.8
非金融企业存款	47.46	-6.4
各项贷款余额	248.51	17.7
其中：住户贷款	150.80	20.0
非金融企业及机关团体贷款	97.69	14.3

九、人民生活和社会保障

全年全区居民人均可支配收入 38126 元，比上年增长 5.9%。按常住地分，农村居民人均可支配收入 25983 元，增长 6.9%；城

镇居民人均可支配收入 45512 元，增长 5.2%。

图 6 2018-2022 年全区居民人均可支配收入及其增长速度



全年全区居民人均生活消费支出 26444 元，比上年增长 5.4%。按常住地分，农村居民人均生活消费支出 20253 元，增长 5.5%；城镇居民人均生活消费支出 30197 元，增长 5.2%。

年末全区参加城镇企业职工基本养老保险人数 69556 人，比上年增加 11426 人，其中在职 55431 人，离退休人员 14125 人，全部实现养老金按时足额发放。参加机关事业单位养老保险人数 10627 人，比上年增加 91 人，其中在职 6537 人，离退休人员 4090 人，全部实现养老金按时足额发放。参加城乡居民社会养老保险人数 121139 人，其中 60 周岁以下 83383 人，60 周岁以上 37756 人，全部实现养老金按时足额发放。参加职工基本医疗保险 38709 人，比上年增加 1407 人；参加城乡居民基本医疗保险 217021 人，

与上年基本持平。参加失业保险企业 2139 家 25436 人，比上年增加 74 人，享受失业金人员达 8175 人（次），发放失业金约 1042.49 万元。在“两节”期间积极开展“送温暖”活动，为 44 名下岗失业职工、166 名退休困难职工、40 名企业在岗困难农民等 250 名困难人员合计发放慰问金 12.5 万元。纳入城市最低生活保障居民共 380 户，507 人；纳入农村最低生活保障居民 2095 户，3417 人。城乡特困供养对象 364 户，371 人。

年末全区共有各类公益性社会福利单位床位 2038 张。全区共有各种社区服务设施 379 个，其中社区服务中心（站）193 个。全年销售社会福利彩票 2604 万元，筹集社会福利资金 140 万元。

十、教育和科学技术

全年中等职业教育招生 3850 人，在校生 9590 人，毕业生 1843 人。成人高等教育（秋季）招生 239 人，在校生 924 人。普通高中招生 2784 人，在校生 7712 人，毕业生 1937 人。初中招生 4708 人，在校生 13503 人，毕业生 3755 人。普通小学招生 3550 人，在校生 23944 人，毕业生 4615 人。学期教育在园幼儿 8613 人。

初中毕业生普高升学率 54.55%。小学学龄人口入学率 100%。学前教育入园率 99.21%。高考历史科目组普通类 585 人、艺术类 136 人、体育类 82 人，物理科目组普通类 1445 人、艺术类 33 人、体育类 55 人，总数为 2336 人。

全年申报市级以上科技计划项目 27 项，获上级科技部门批准立项和支持的项目 21 项，其中申报省级 12 项，立项 6 项。新增国家高新技术企业 3 家，总数 33 家。新增省级科技小巨人领军企

业 6 家，总数 22 家。入库国家科技型中小企业 38 家。新增省级企业技术中心 1 家，总数 6 家；新增市级企业技术中心 5 家，总数 12 家。新增国家级专精特新“小巨人” 1 家，总数 5 家；新增省级“专精特新”中小企业 1 家，总数 7 家。截止年末，全区共有省级新型研发机构 2 家、市级新型研发机构 4 家（当年新增）、省级技术转移机构 1 家、省级工程技术研究中心 9 家。省级及以上众创空间 3 家，其中国家备案 1 家、省级备案 2 家。省级科技企业孵化器 3 家、省级星创天地备案 1 家。国家知识产权优势企业 4 家，省级知识产权优势企业 9 家，其中 2022 年新增国家知识产权优势企业 2 家，省级知识产权优势企业 3 家。全年专利授权 420 件，其中发明专利授权 45 件。截至年末，有效发明专利 164 件，比上年增长 14.6%。

截止年末，共有“中国名牌产品” 2 个，“省名牌产品” 23 个，“中国驰名商标” 3 个，国家地理标志保护产品 1 个。截至年末，累计参与制修订国家标准 34 项，参与制修订行业标准 22 项，参与制修订地方标准 26 项。全年获得三明市质量奖企业 3 家。

年末全区共有国家级地面气象观测站 21 个，其中国家基本气象站 1 个。区域自动站 16 个，交通站 2 个，土壤水分站 1 个，农田小气候站 1 个。

十一、文化、卫生和体育

年末全区共有艺术表演团体 1 个，公共图书馆 1 个，博物馆 1 个，文物保护管理机构 1 个。全年文化系统各类艺术表演团体演出 41 场，观众 3.81 万人次，剧场、影剧院演（映）出 1 场次。省级非物质文化遗产项目 5 个。

年末全区共有广播电台 1 座，广播人口覆盖率 98%，卫星地面接收设施 1799 座，电视人口覆盖率 99.04%，与上年持平。城乡有线电视网入户数 27147 户。

年末共有各类卫生机构 262 个。其中，医院 2 个，乡镇卫生院、分院 10 个，社区卫生服务中心 10 个，社区卫生服务站 8 个，厂矿医疗卫生单位 1 个；民营及个体医疗机构 2 个，疾病预防控制中心 1 个，妇幼保健院 1 个。公立医疗卫生单位共有专业卫生技术人员 1646 人，其中执业医师（含助理）621 人，注册护士 762 人。卫生机构床位总数 1442 床。其中，区总医院（含中医医院）790 床，乡镇卫生院 341 床，民营机构 251 床。村级卫生医疗所 171 个，村级医生 163 人。

全年参加全国性群体比赛 25 人次，获 1 银 3 铜；参加全省性竞技比赛 88 人次，获 1 金 5 银 11 铜；参加全市竞技比赛 215 人次，获 38 金 17 银 8 铜。提升改造农民体育健身点 56 个。成功举办 2022 年全国青年手球锦标赛、2022 年福建省青少年手球锦标赛、“发展体育运动·增强人民体质” 题词 70 周年全民健身主题活动暨 2022 年福建省全民健身运动会气排球锦标赛等大型体育赛事活动 22 场。

十二、资源、环境和安全生产

全年植树造林总面积 26598 亩，占市定任务的 120%。其中人工更新和人工促进天然更新 24359 亩。森林覆盖率 77.74%。商品材产量 243535 立方米，比上年下降 11.69%。

城市建成区绿地面积 1178.08 公顷，绿地率 40.43%，比上年提高 0.15 个百分点；新增公园绿地面积 4.3 公顷，人均公园绿地面

积 19.06 平方米，比上年减少 4.6 平方米。

共有省级以上自然保护区 1 个，总面积 261.36 公顷，占全区土地面积的 0.145%。省级风景名胜区 1 处，总面积 648 公顷，占全区土地面积的 0.36%。

全年污水处理率 96.83%，比上年提高 1 个百分点。生活垃圾无害化处理率 100%。境内茂溪、富口溪、洛溪、马铺溪、南阳溪、东溪等 6 条主要水系，水质基本符合地表水Ⅲ类水质要求；沙溪 4 个省控断面达标率为 100%。区内空气质量达到二级和优于二级的天数（API≤100）达 100%，与上年持平；城区道路交通昼间噪声平均等效声级为 63.8 分贝，城区昼间环境噪声 54.8 分贝，比上年下降 0.8 分贝。

全年共发生安全生产事故 8 起，死亡 7 人，分别比上年下降 46.7%和 36.4%。其中，生产性道路交通事故 7 起造成 6 人死亡。亿元地区生产总值生产安全事故死亡人数 0.0186 人，比上年下降 40%。

注：[1]本公报所列数据为初步统计数。

[2]本公报地区生产总值、各产业增加值绝对数按现价计算，增长速度按可比价格计算。